



## **A BUX-index alakulása a 21. héten (2010. 05. 24 – 2010. 05. 28.)**

2010 május 29. Flag

### **Szöveg méret**

Mentés

- 
- 
- 

- [0](#)

Még nincs értékelve

Mérték

A Budapesti Értékt?zsde hivatalos részvényindexének, a BUX-nak az alakulását követtük nyomon a 21. héten, valamint az indexet alkotó legnagyobb súlyú részvények árfolyamának változását.

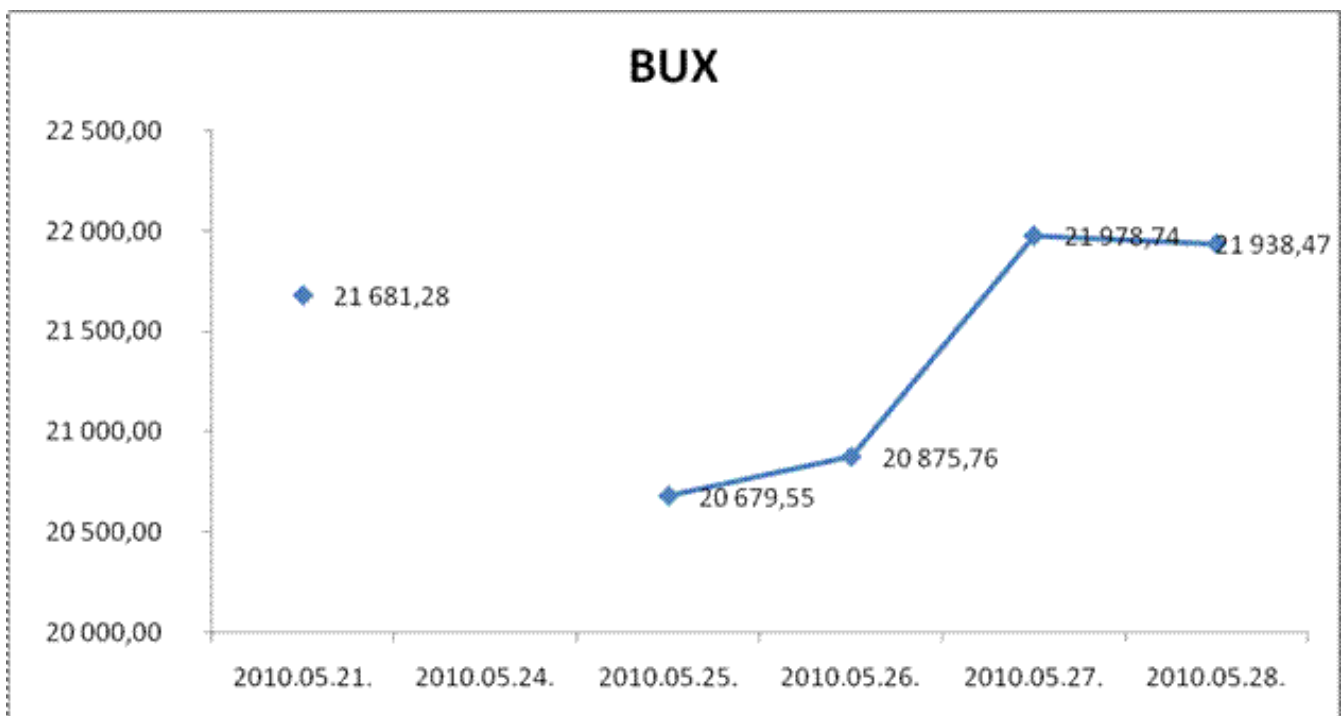
A BUX index hivatalos neve: a Budapesti Értéktőzsde Zrt. részvényindexe. Nevéből következik, hogy részvények árfolyama alapján számítják ki, az éppen aktuális piaci árak alapján, 5 másodpercenként. Az index kosarában a legnagyobb forgalmú és tőkeértékű részvények szerepelnek, különböző súlyokkal, és ezen részvények árának átlagos változása alapján kerül kiszámításra a BUX. A kosárba kerülő részvények számának és súlyának meghatározása évente kétszer történik, márciusban és szeptemberben. Jelenleg a kosárban 12 db részvény szerepel, ezek közül a négy legnagyobb súlyú a következők:

- 1 MOL – 28,62%
- 2 OTP – 30,77%
- 3 Richter – 20,89%
- 4 MTelekom – 13,11%

A BUX-indexet folyamatosan, 5 másodpercenként számolják, de itt most csak a napi záró értékeket figyeljük, ahogy a részvényeknél is.

Az értékek alakulása a héten:

érték	2010.05.21.	2010.05.24.	2010.05.25.	2010.05.26.	2010.05.27.	2010.05.28.
<b>BUX</b>	21 681,28	-	20 679,55	20 875,76	21 978,74	21 938,47
<b>Mol</b>	17 400	-	16 905	16 300	17 820	17 820
<b>Otp</b>	5 930	-	5 310	5 455	5 800	5 800
<b>Richter</b>	40 305	-	39 995	41 100	41 850	41 850
<b>Mtelekom</b>	672	-	660	675	695	695

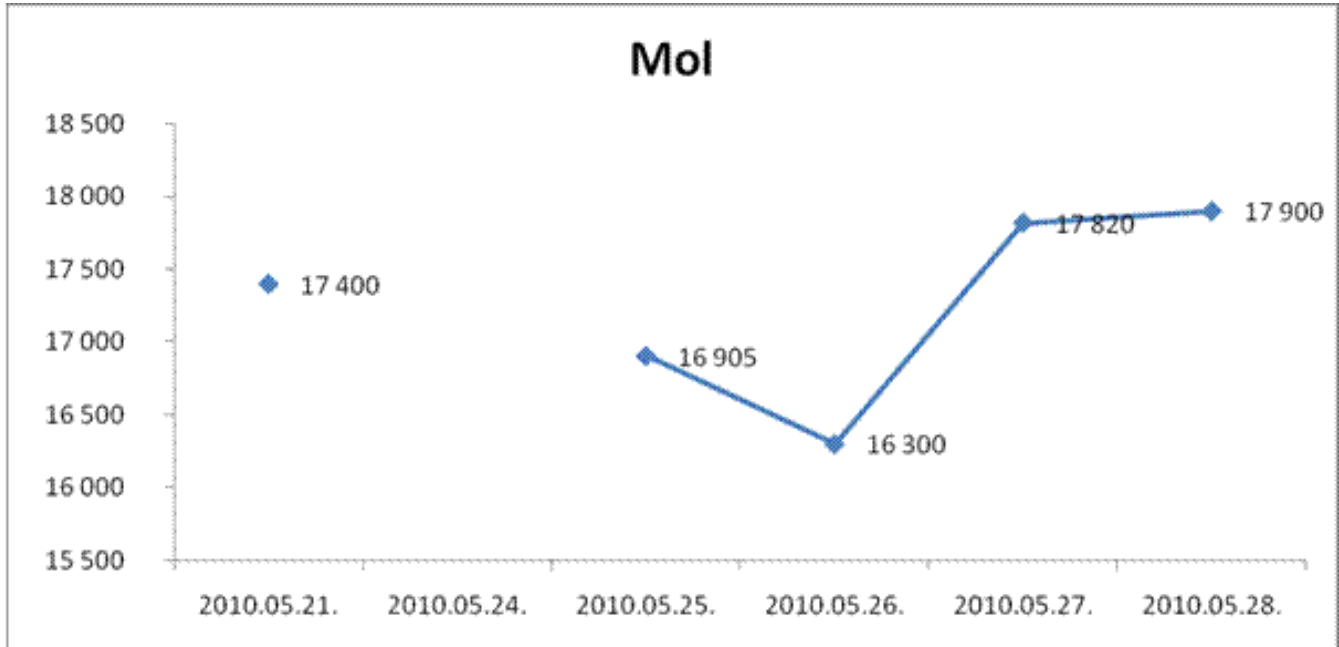


Hétfőn zárva tartott a tőzsde. Kedden jóval átlag alatti forgalom, 44,6 milliárd Ft bonyolódott le. Az index 21200-ról indult, majd folyamatosan csökkent, végül -4,62%-on zárt. Az egész világra jellemző volt a bizonytalanság, amin a felemás amerikai makroadatok sem segítettek. A megszorító csomagok mellékhatásai miatt is aggódnak a befektetők.

Szerdán 46 milliárd Ft volt a forgalom, az index nagyon változó értékeket vett fel, 20.950 és 21.320 pont között mozgott, végül erősödött közel 1%-ot. A régióban mindenhol emelkedés tapasztalható, de a hangulat még nem nevezhető egyértelműen optimistának. Az olasz kormány is elfogadott egy megszorító csomagot, az OECD prognózisa szerint lassan élénkül a gazdaság az eurózónában, Amerikából kedvező makroadatok érkeztek.

Csütörtökön 29,7 milliárd Ft forgalom mellett az index értéke 21.300-ról indult és folyamatosan emelkedett, végül több, mint 5%-ot erősödött. Európában és Amerikában is kedvező volt a hangulat, pozitív korrekciók indultak, miután a kínaiak bejelentették, hogy a várakozásokkal ellentétben nem akarják eladni eurós eszközeiket. A régióban a BUX teljesített a legjobban.

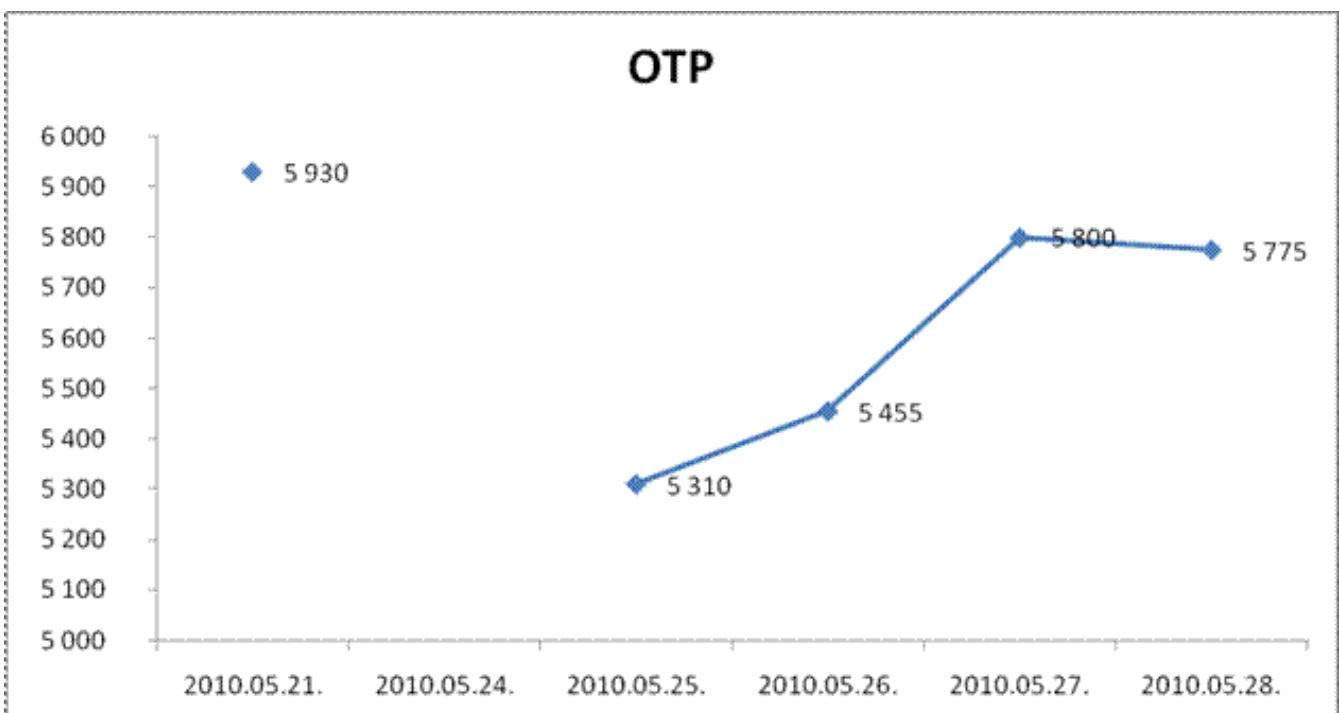
Pénteken átlag körüli volt a forgalom, az index értéke 21.900 és 22.400 között mozgott, végül minimális gyengüléssel zárt, a múlt heti záró érték felett. Az indexek közül csak néhány volt, melynek az árfolyama több, mint 1%-kal változott, a többség csak kis mértékben erősödött vagy gyengült.



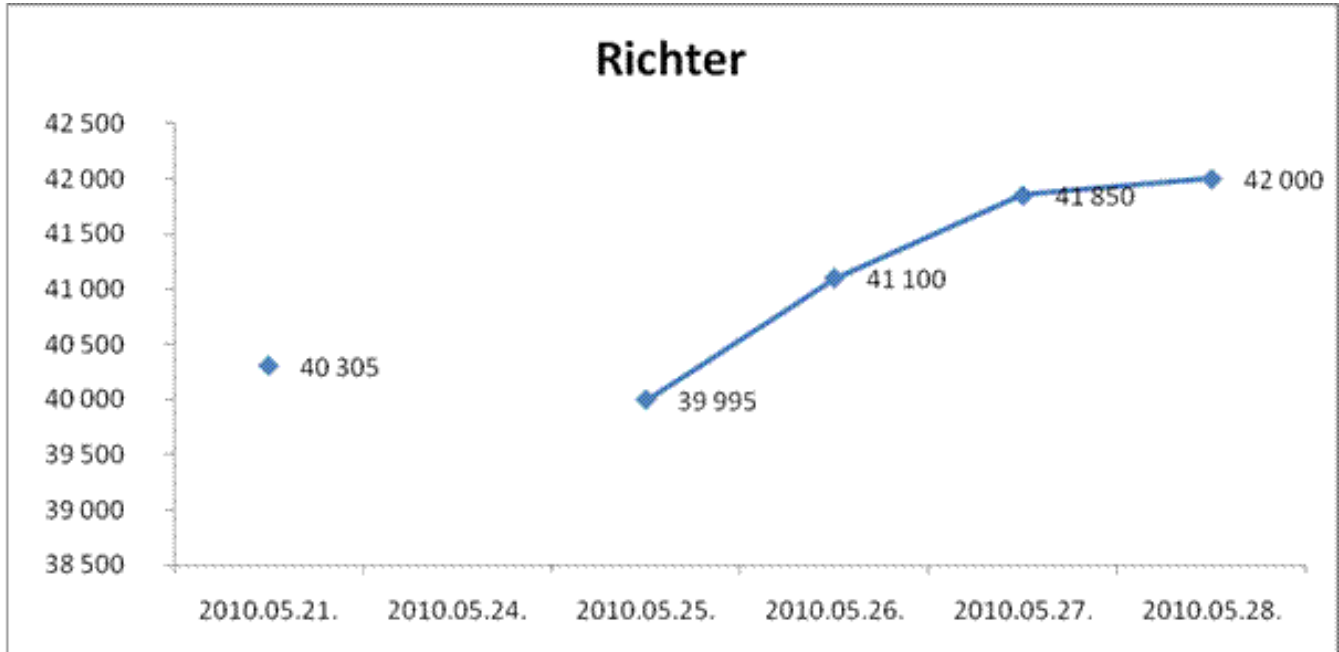
Kedden 2,84%-kal gyengült a Mol részvény. Szerdán további gyengülés következett, kiemelkedően magas forgalom mellett több mint 3,5%-kal csökkent az árfolyam, pedig nap közben pluszban is járt. Ez a csökkenés húzta vissza az indexet is, mely jóval magasabb is zárhatott volna.

Csütörtökön újra jóval átlag feletti forgalmat bonyolított a részvény, aminek eredménye 9,32%-os erősítés volt. A szárnyalást részben az olaj árának több mint 3%-os emelkedése okozta.

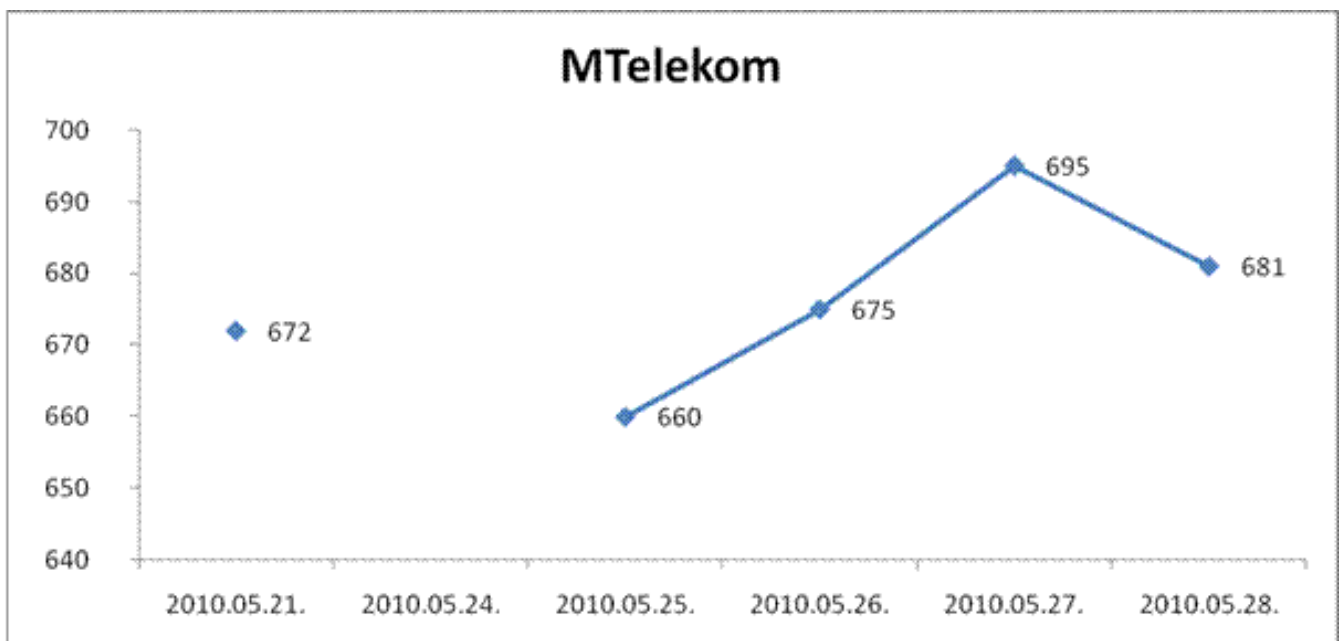
Pénteken még sikerült 0,44%-os emelkedést összehozni átlagos forgalom mellett, így az előző heti záró érték fölött 500 Ft-tal zárta a részvény ezt a hetet.



Kedden zuhant az OTP részvény árfolyama, 10,45%-kal csökkent az átlagosnál magasabb forgalom mellett. Szerdán pozitív korrekció következett, 2,73%-kal erősödött. Csütörtökön alacsony forgalom mellett további 6,32%-ot nőtt az árfolyam. Pénteken még alacsonyabb volt a forgalom, a nap nagy részében 5.900 Ft körül járt az árfolyam, de a nap végére csökkent 0,43%-kal, így a blue chipek közül ez az egyetlen részvény, mely az előző heti záró értékénél alacsonyabb árfolyam zárta ezt a hetet.

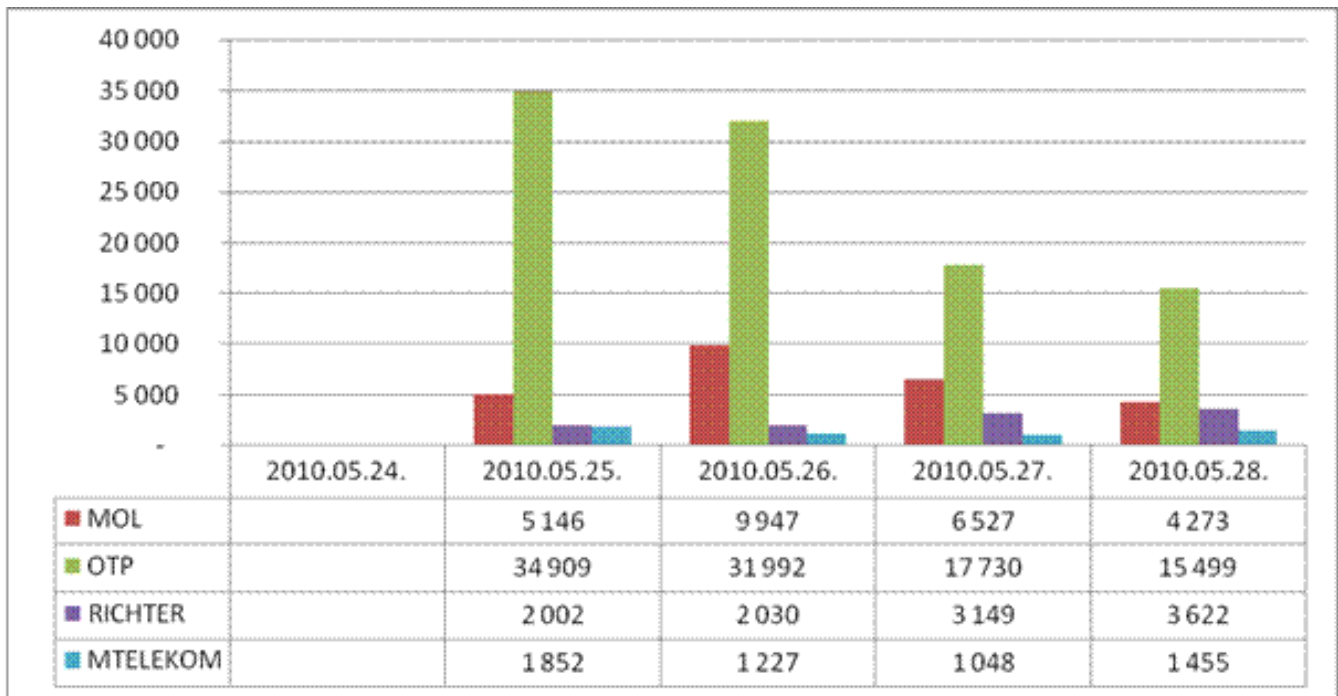


Kedden a többiekhez mérten csekély változás, 0,76%-os gyengülés következett be, amit aztán egész héten növekedés követett. Szerdán +2,76%, csütörtökön magas forgalom mellett +1,82%, pénteken jóval az átlag feletti forgalom mellett +0,35%. Így a részvény az előző heti záró értékénél közel 1.700 Ft-tal magasabb árfolyamon zárt.



Kedden 1,78%-os csökkenés, majd néhány napig erősödés következett a Magyar Telekom részvélynél. Szerdán +2,27%, csütörtökön közel 3%. Pénteken viszont 2%-ot gyengült a részvény, de így is a múlt heti záró érték felett zárt.

Vessünk egy pillantást az alábbi ábrára is, mely a négy részvény napi forgalmát mutatja millió Ft-ban:



Kedden és szerdán az OTP-részvény forgalma volt átlag feletti, a Mol részvény forgalma egész héten. A Richter hét végén bonyolított az átlagosnál magasabb forgalmat, amikor az OTP forgalma kimondottan alacsony volt.

A befektetők még mindig nagyon óvatosak, így összességében még mindig lefelé mutató tendencia fedezhető fel annak ellenére, hogy a múlt heti árfolyamoknál általában magasabban zártak a részvények.

N. R. Ágnes

Szerző a Flag Polgári Műhely tagja

<http://kozgazdasz.freeblog.hu>

DR. DRÁBIK JÁNOS

# 100 ÉVVEL TRIANON UTÁN

DVD

A trianoni győzeletről tabumentesen



„Egy film amelyet minden magyarnak látnia kell”

Ajánló

