



A BUX-index alakulása a 18. héten (2010. 05. 03 – 2010. 05. 07.)

2010 május 08. Flag

Szöveg méret

Mentés

-
-
-

- [0](#)

Még nincs értékelve

Mérték

A Budapesti Értéktőzsde hivatalos részvényindexének, a BUX-nak az alakulását követtük nyomon a 18. héten, valamint az indexet alkotó legnagyobb súlyú részvények árfolyamának változását.

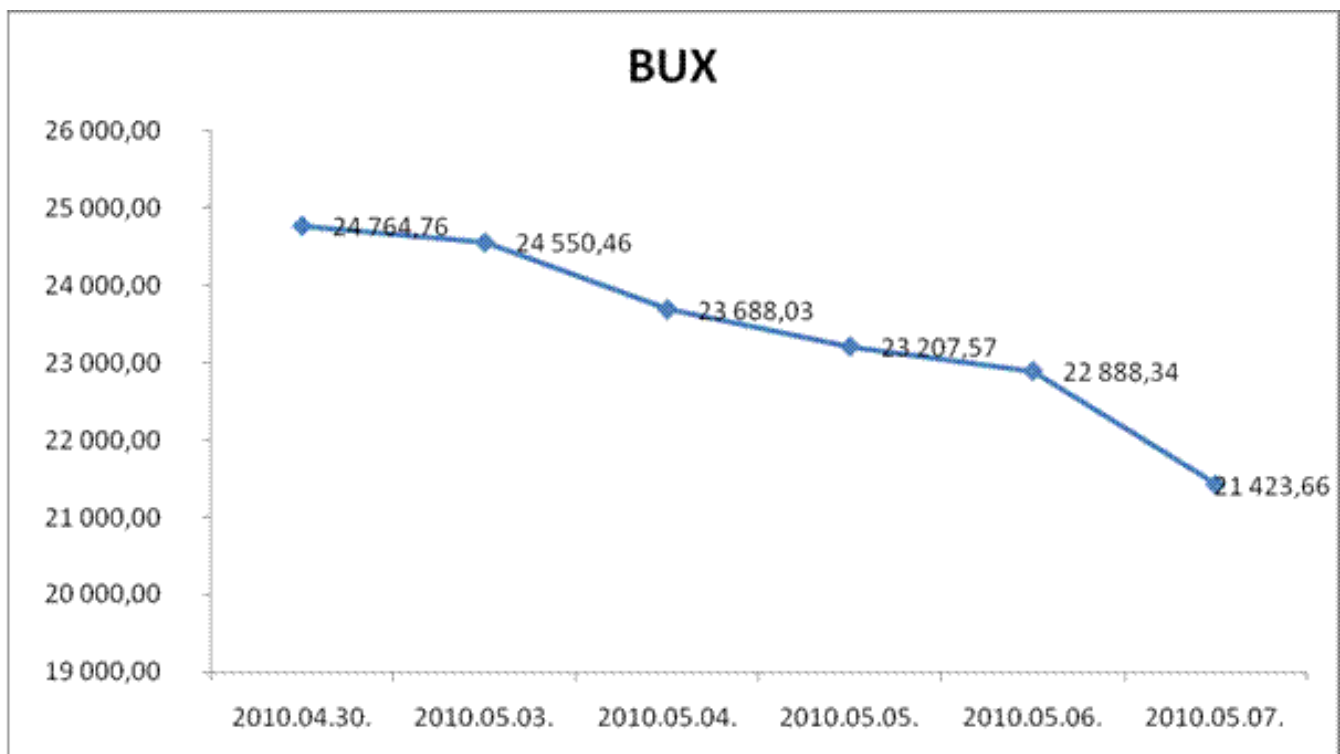
A BUX index hivatalos neve: a Budapesti Értéktársaság Rt. részvényindexe. Nevéből következik, hogy részvények árfolyama alapján számítják ki, az éppen aktuális piaci árak alapján, 5 másodpercenként. Az index kosarában a legnagyobb forgalmú és tőkeértékű részvények szerepelnek, különböző súlyokkal, és ezen részvények árának átlagos változása alapján kerül kiszámításra a BUX. A kosárba kerülő részvények számának és súlyának meghatározása évente kétszer történik, márciusban és szeptemberben. Jelenleg a kosárban 12 db részvény szerepel, ezek közül a négy legnagyobb súlyú a következők:

- 1 MOL – 28,62%
- 2 OTP – 30,77%
- 3 Richter – 20,89%
- 4 MTelekom – 13,11%

A BUX-indexet folyamatosan, 5 másodpercenként számolják, de itt most csak a napi záró értékeket figyeljük, ahogy a részvényeknél is.

Az értékek alakulása a héten:

érték	2010.04.30.	2010.05.03.	2010.05.04.	2010.05.05.	2010.05.06.	2010.05.07.
BUX	24 764,76	24 550,46	23 688,03	23 207,57	22 888,34	21 423,66
Mol	20 550	20 280	19 620	19 000	19 100	18 500
Otp	7 180	7 115	6 851	6 571	6 306	6 000
Richter	42 990	43 000	41 800	42 450	42 300	41 500
Mtelekom	720	708	666	661	657	640

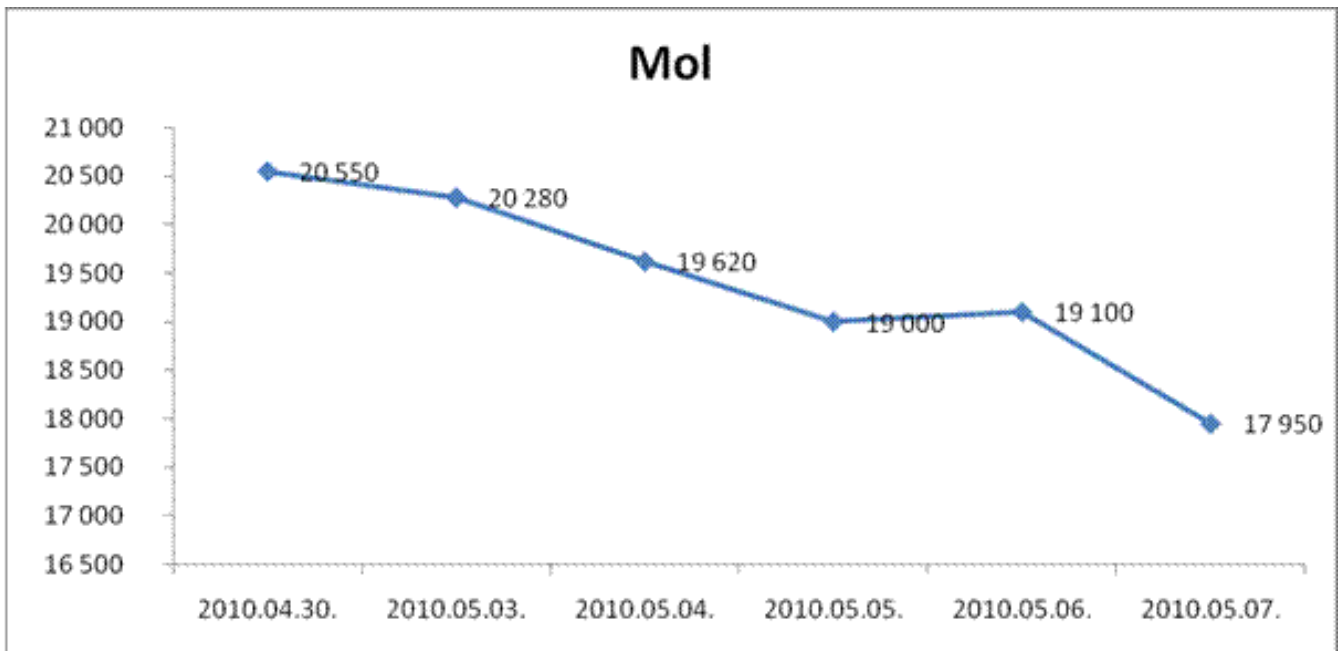


Hétfőn az átlagosnál lényegesen alacsonyabb, 8,6 milliárd Ft-os forgalom volt a Budapesti Értéktársaság részvény-szekciójában, ami elsősorban annak volt köszönhető, hogy Londonban, Varsóban, Moszkvában zárva volt a tőzsde. Az index egész nap mínuszban volt, a nap végén ugyan emelkedni kezdett, de így is mínuszban zárt. Kedden 28 milliárd Ft-os, kb. átlagos forgalom volt. Az index értéke 24.600-ról indult, majd folyamatosan csökkent, végül 3,5%-ot gyengült. Az összes részvény közül csak az EGIS tudott erősödni 1,82%-kal. Minden európai tőzsdén túlsúlyban voltak az eladók, a görög tőzsdeindex 7%-ot esett.

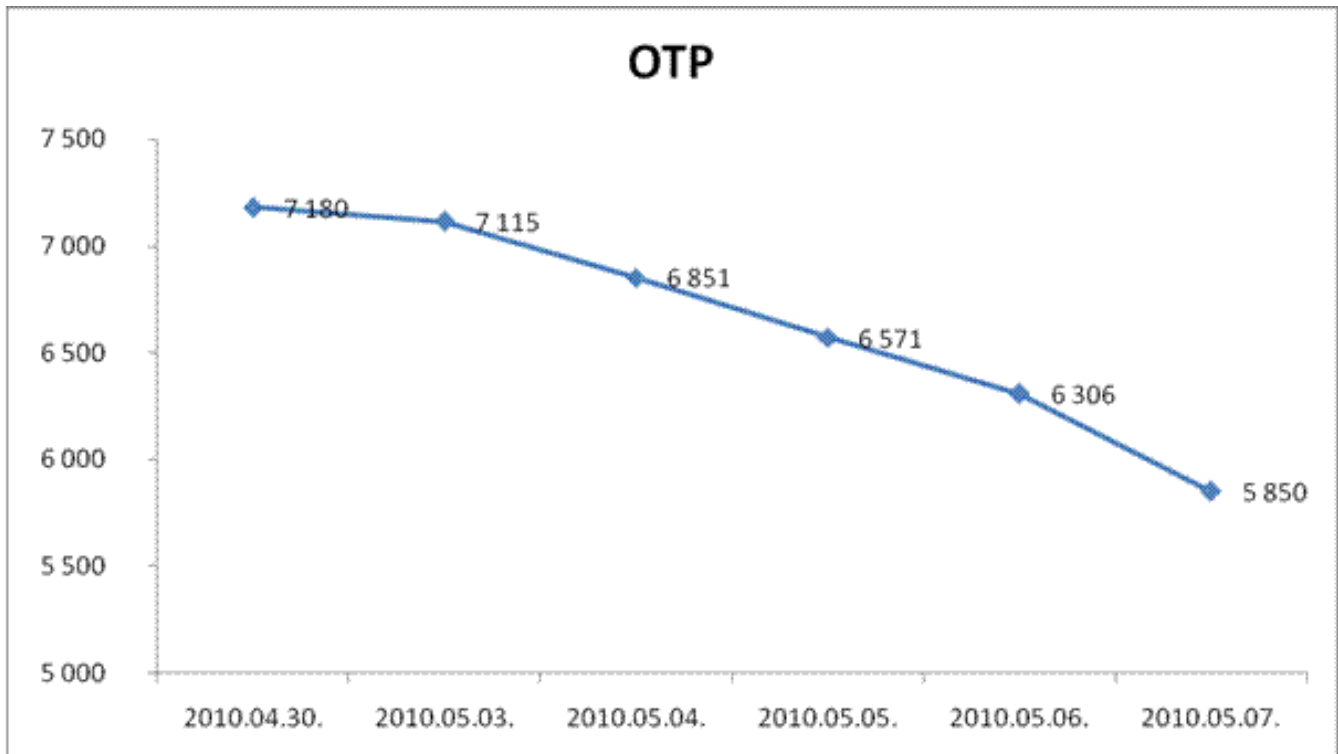
Szerdán a forgalom jóval átlag feletti, 44 milliárd Ft volt. Az index 23.700-ról indult, a nap nagy részében ezen a szinten mozgott, majd délután 3-kor drasztikusan csökkent, a nap végére 2%-kal gyengült. Az európai tőzsdéken attól tartanak, hogy a görögöket érintő problémák továbbgyűrűznek egész Európába. A Moody's kétfokozatú leminősítéssel fenyegeti Portugáliát.

Csütörtökön majdnem 48 milliárd Ft volt a forgalom, ebből 40 milliárd az OTP forgalma. A BUX nap közben 23.500 fölé is járt, végül -1,38%-on zárt. A forint mélyponton van.

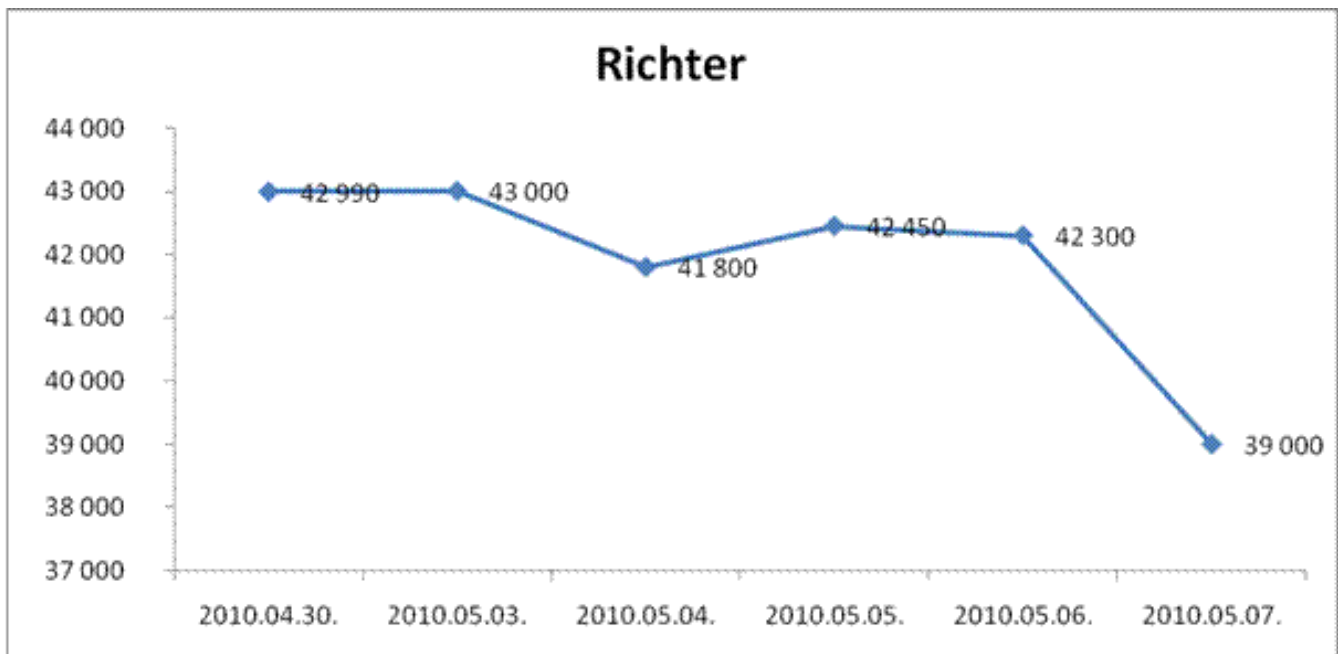
Pénteken jelentős forgalom volt, 61,5 milliárd Ft, ami majdnem háromszorosa az átlagnak. Az index értéke 21.800-ról indult, majd emelkedett, nap közben 22.600 körül járt. A nap végén gyors csökkenés következett be, végül 6,4%-ot gyengült. A tőzsdéken pánikhangulat uralkodik, mindenki elad, a görög válság továbbgyűrűzésére számítanak. A magyar korrekcióra számítani lehetett, de a mértéke nagyobb a vártnál.



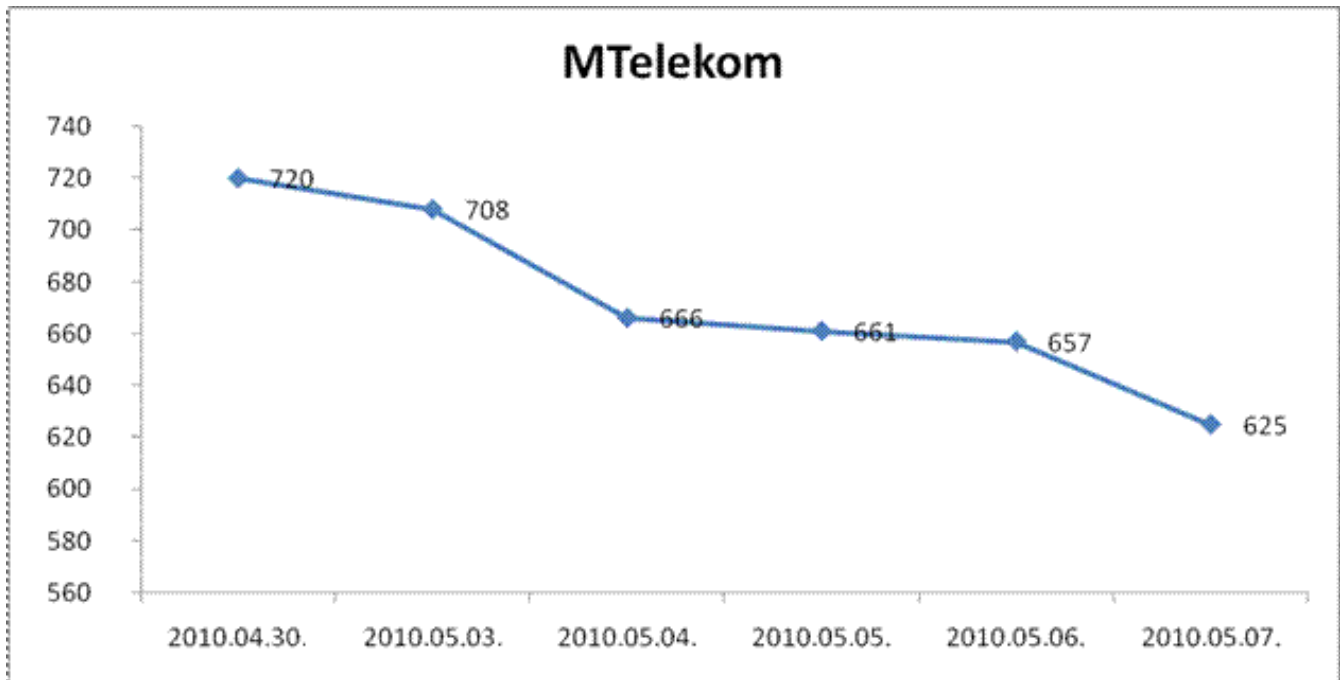
Hétfőn 1,31%-os gyengülés, kedden már 3,25%-os. Szerdán tovább folytatódott a csökkenés, -3,16% lett a vége, melynek részben az olaj hordónkénti árának 80 dollárra csökkenése volt az oka. Csütörtökön minimális emelkedés következett, a MOL részvény a nap nyertese volt a nagyok közül. Pénteken viszont folytatódott a zuhanás, 6%-ot gyengült a részvény.



Hétfőn kis forgalom mellett közel 1%-ot csökkent az árfolyam. Kedden már nagyobb csökkenés következett, 3,71%, majd szerdán újabb 4%. A banki papírok mindig is jobban reagáltak a piaci eseményekre, ez látszik az OTP árfolyamán is, mely csütörtökön további 4%-kal csökkent. Pénteken kiemelkedő forgalom mellett 7,8%-os gyengülés következett, így 5900 Ft alatt zárt a részvény.

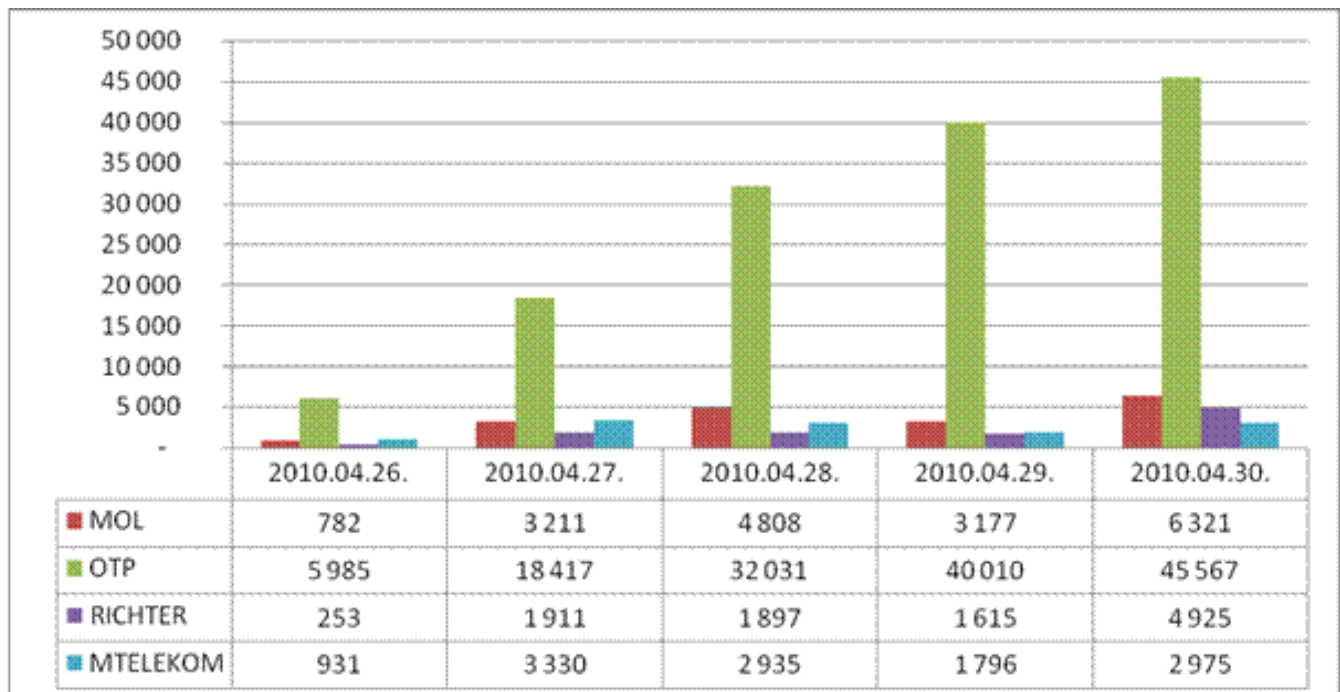


Hétfőn a nagy részvények közül a Richter volt az egyetlen, mely erősödni tudott, bár nagyon minimális mértékben, 0,02%-kal. Kedden már a hatással volt a részvényre az általános hangulat, 2,79%-ot gyengült. Szerdán a nap nyertese volt a Richter, 1,55%-kal emelkedett az árfolyam. Csütörtökön nap közben szintén emelkedett, de nap végére 0,35%-ot gyengült. Pénteken megjelent a gyorsjelentés, mely a vártnál valamivel rosszabb lett, de a 7,8%-os zuhanás nem emiatt történt első sorban, hanem az általános pánikhangulat miatt.



Hétfőn az általános hangulatnak megfelelően az Mtelekom árfolyama is csökkent, 1,66%-kal, de ennek a részvénynek az árfolyamára nagy hatással van az államkötvények várható hozama is, ill. az, hogy már osztalékszelvény nélkül árulják. Kedden majdnem 6%-kal gyengült, tavaly július óta nem volt ilyen alacsony az árfolyam, mely szerdán tovább csökkent 0,75%-kal. Csütörtökön további 0,6%, majd pénteken 4,87%-os gyengülés után közel 100 Ft-tal az előző heti záró árfolyam alatt zárt a részvény.

Vessünk egy pillantást az alábbi ábrára is, mely a négy részvény napi forgalmát mutatja millió Ft-ban:



A forgalom napról napra magasabb volt, a hét végére jóval átlag feletti lett minden részvélynél. A térsde forgalmának jelentős hányadát továbbra is az OTP forgalma adja, de ezen a héten a többi blue chip is hozzájárult a növekvő adás-vételhez, ill. leginkább az eladáshoz.

Az eheti pánikhangulat elsősorban a görög problémáknak köszönhető, ami a forint árfolyamában is meglátszik. Reméljük, nem fog sokáig tartani ez a helyzet, és nem győzik tovább.

N. R. Ágnes

Szerző a Flag Polgári Műhely tagja

<http://kozgazdasz.freeblog.hu>



Ajánló
