



A BUX-index alakulása a 14. héten (2010. 04. 06 – 2010. 04. 09.)

2010 április 12. Flag

Szöveg méret

Mentés

-
-
-

- [0](#)

Még nincs értékelve

Mérték

A Budapesti Értékt?zsde hivatalos részvényindexének, a BUX-nak az alakulását követtük nyomon a 14. héten, valamint az indexet alkotó legnagyobb súlyú részvények árfolyamának változását.

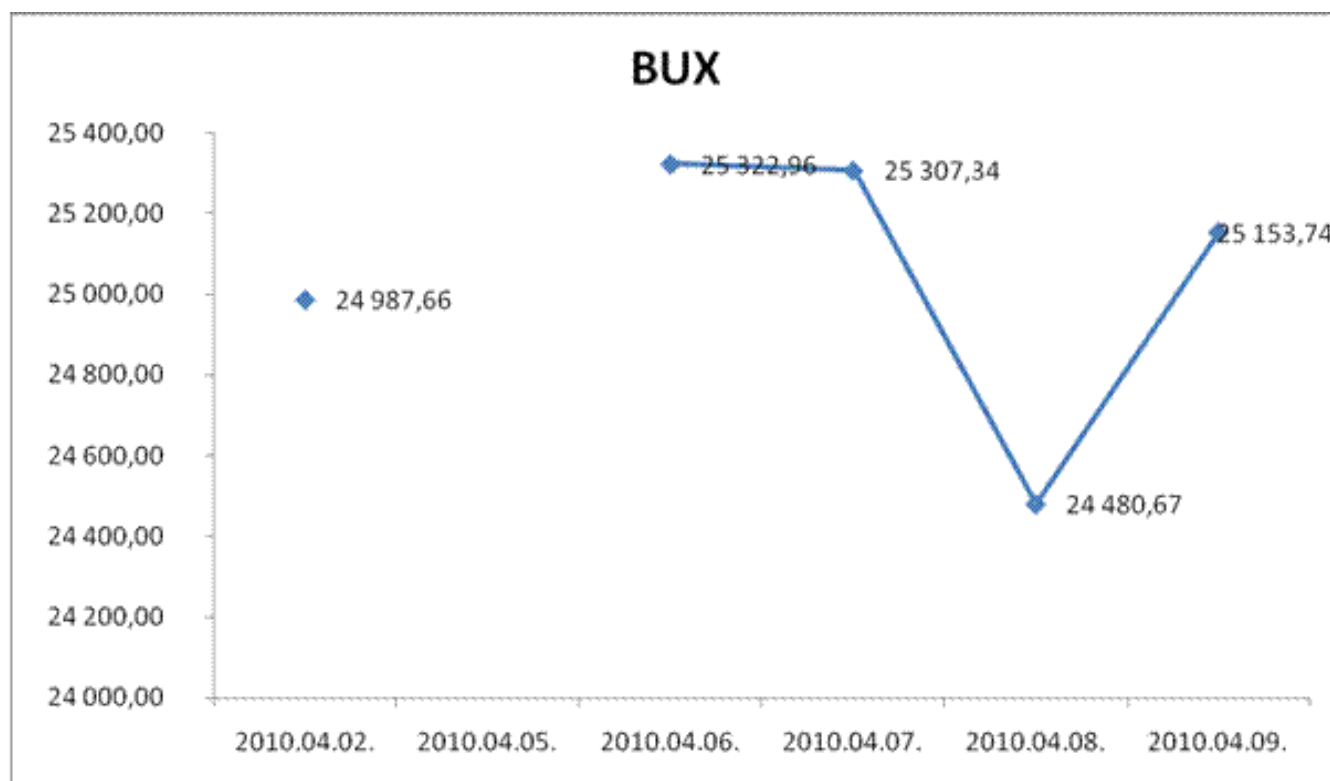
A BUX index hivatalos neve: a Budapesti Értéktársaság Rt. részvényindexe. Nevéből következik, hogy részvények árfolyama alapján számítják ki, az éppen aktuális piaci árak alapján, 5 másodpercenként. Az index kosarában a legnagyobb forgalmú és tőkeértékű részvények szerepelnek, különböző súlyokkal, és ezen részvények árának átlagos változása alapján kerül kiszámításra a BUX. A kosárba kerülő részvények számának és súlyának meghatározása évente kétszer történik, márciusban és szeptemberben. Jelenleg a kosárban 12 db részvény szerepel, ezek közül a négy legnagyobb súlyú a következők:

- 1 MOL – 28,62%
- 2 OTP – 30,77%
- 3 Richter – 20,89%
- 4 MTelekom – 13,11%

A BUX-indexet folyamatosan, 5 másodpercenként számolják, de itt most csak a napi záró értékeket figyeljük, ahogy a részvényeknél is.

Az értékek alakulása a héten:

érték	2010.04.02.	2010.04.06.	2010.04.07.	2010.04.08.	2010.04.09.
BUX	24 987,66	25 322,96	25 307,34	24 480,67	25 153,74
Mol	20 730	21 200	21 100	20 200	21 150
Otp	7 179	7 270	7 250	6 990	7 168
Richter	43 385	43 805	44 680	43 600	44 400
Mtelekom	813	815	805	786	797



A hétfői szünet után kedden reggel az index értéke 25.000 felett indult, délelőtt elérte a 25.400-t is. Majdnem minden részvény árfolyama emelkedett. A Rába-részvény kereskedését fel is függesztették néhány percre, kora délután 8%-os emelkedésnél tartott, de ennél magasabb is volt az árfolyama a nap folyamán, zárásra több mint 9%-os pluszt produkált. Az index értéke 2008 január óta nem volt ilyen magas.

Szerdán 25.300-nál kezdett, 25.400 fölé emelkedett, majd csökkenni kezdett. Szinte az összes részvény árfolyama csökkent, a nagyok közül csak a Richter tudott emelkedni. A forgalom átlag alatti volt, ez egész héten jellemző. Az

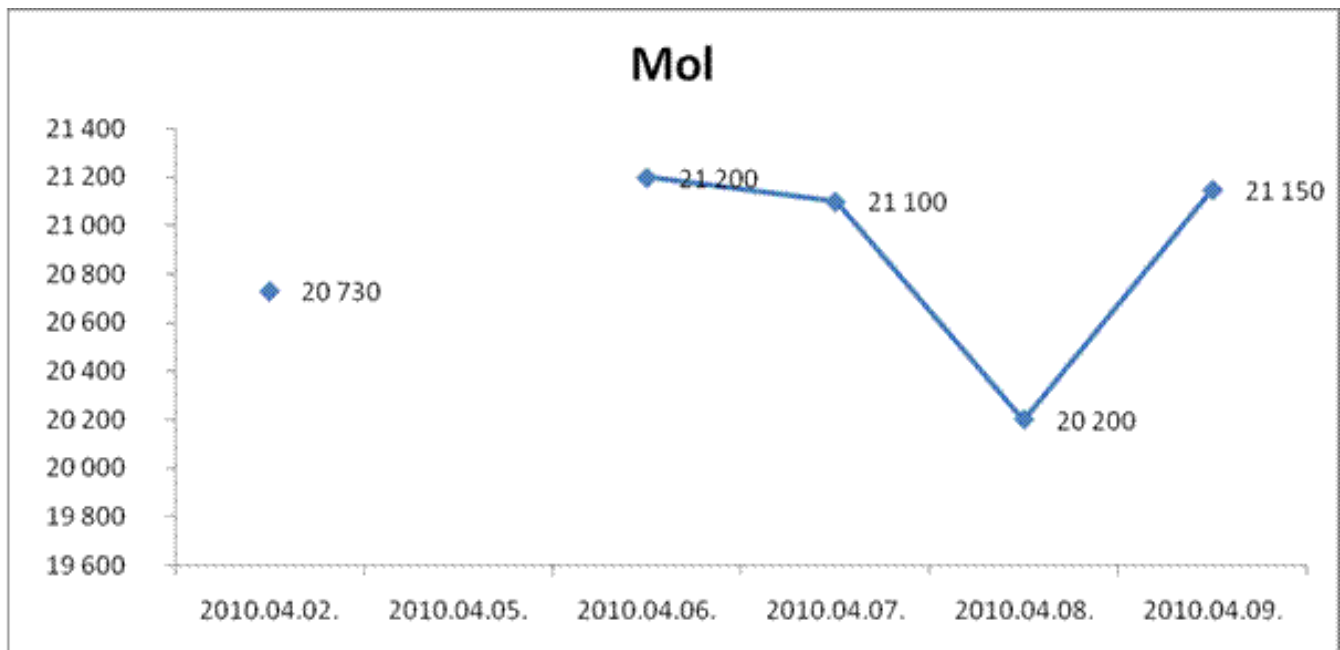
el?z? nap nagyon jól teljesít? Rába árfolyama 1140 Ft fölött is járt, végül 1000 Ft-on zárt, ami majdnem 4%-os csökkenést jelent az el?z? naphoz képest.

Csütörtökön reggel az index értéke 24.900-ról indult, majd 24.700 körül mozgott, végül több mint 3%-os csökkenéssel zárt, ez a régióban is gyenge teljesítménynek számít. A görög helyzet egyre rosszabb, ez a többi t?zsdére is kihatott, mindenhol csökkenés volt jellemz?.

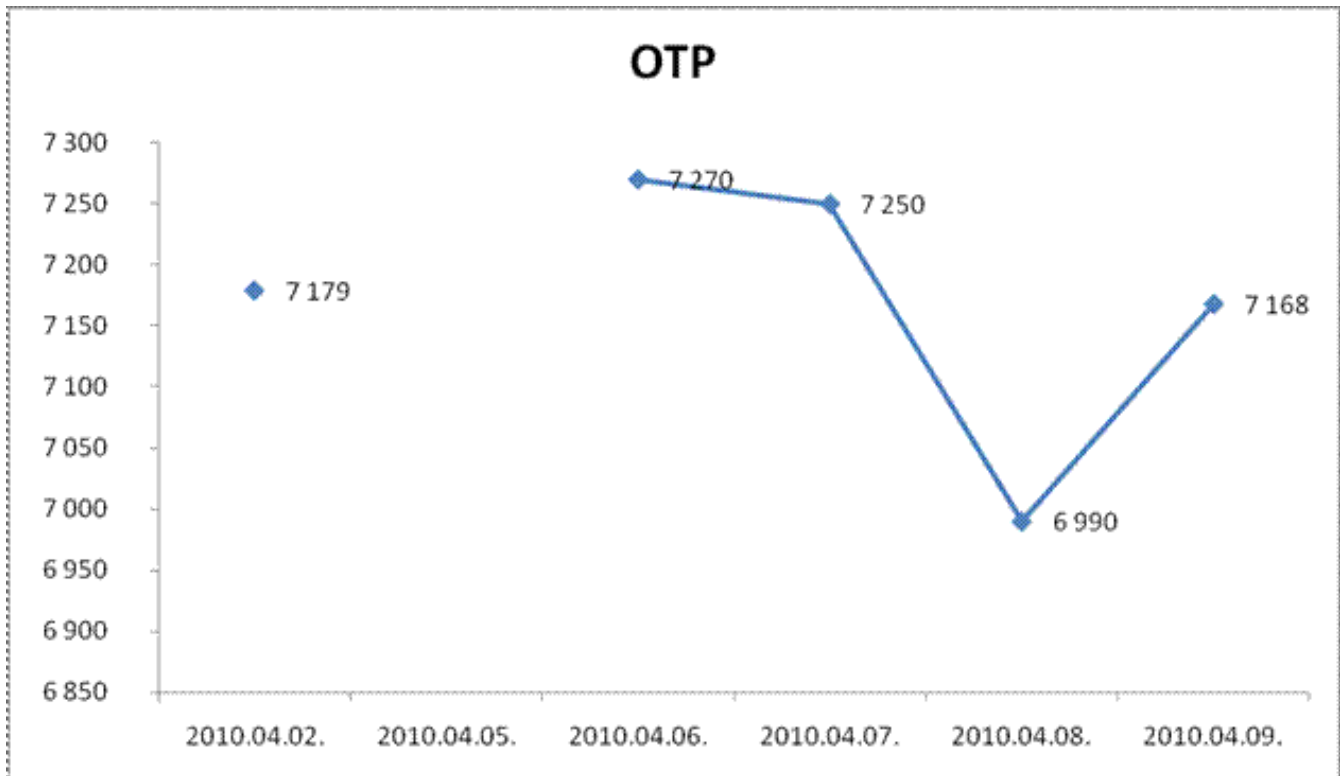
Pénteken a forgalom a 20 milliárd Ft-ot sem érte el, viszont az index értéke emelkedett 2,75%-kal, ezzel az el?z? napi veszteséget ledolgozta. A Fitch délután 2 fokozattal lemin?sítette Görögországot, de ennek nem volt negatív hatása a t?zsdékre.

A Mol árfolyama együtt mozgott az indexszel. Kedden 2,26%-kal emelkedett, az olajár 87 dollár fölött volt, ez jót tett az árfolyamnak.

Szerdán minimális csökkenéssel zárt a részvény. Csütörtökön viszont a nagyok közül a legnagyobb esés, 4,26% mínusz jött össze zárásra. Ezt a csökkenést pénteken sikerült ledolgozni, s?t, a majdnem 5%-os emelkedéssel meghaladta a szerdai árfolyamot a záró érték.

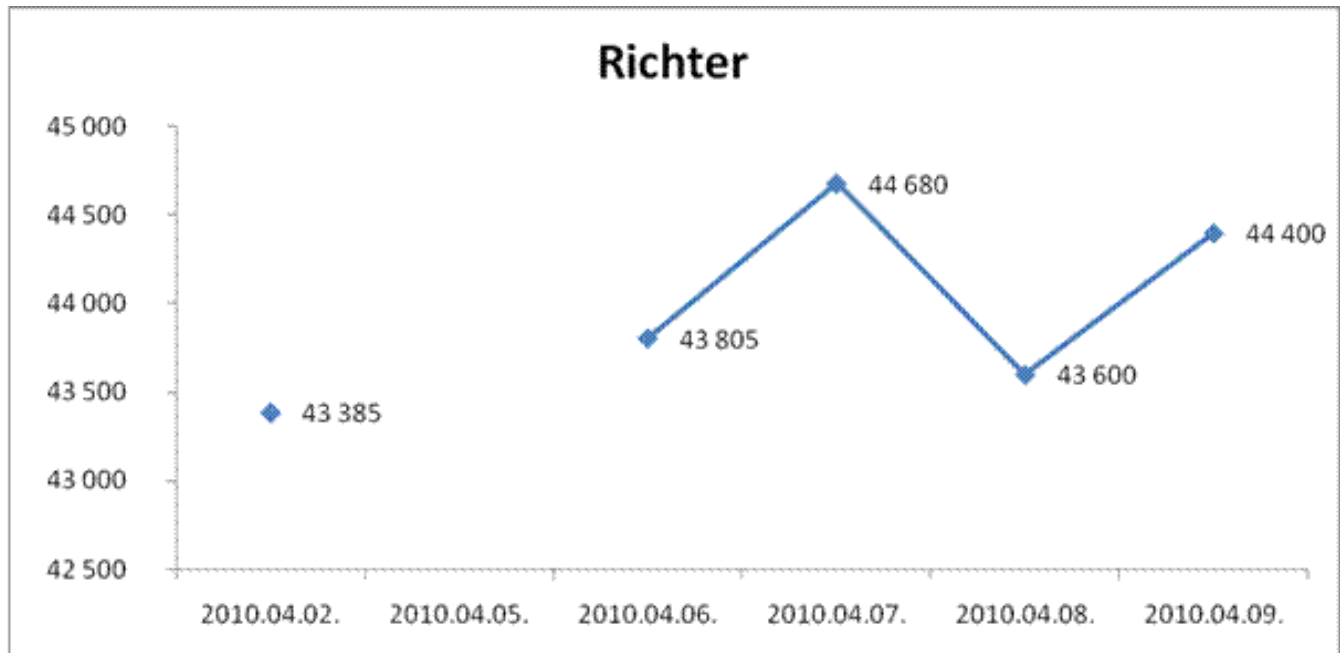


Az OTP részvényre ezen a héten kimondottan alacsony forgalom volt jellemz?. Kedden több mint 1%-kal emelkedett az árfolyam, szerdán enyhe csökkenés következett, majd csütörtökön több mint 3,5%-os csökkenéssel ment 7000 Ft alá az árfolyam. Pénteken ebb?l a veszteségb?l sikerült valamennyit ledolgozni a 2,5%-os emelkedéssel, de a múlt heti záró értéket nem érte el újra.

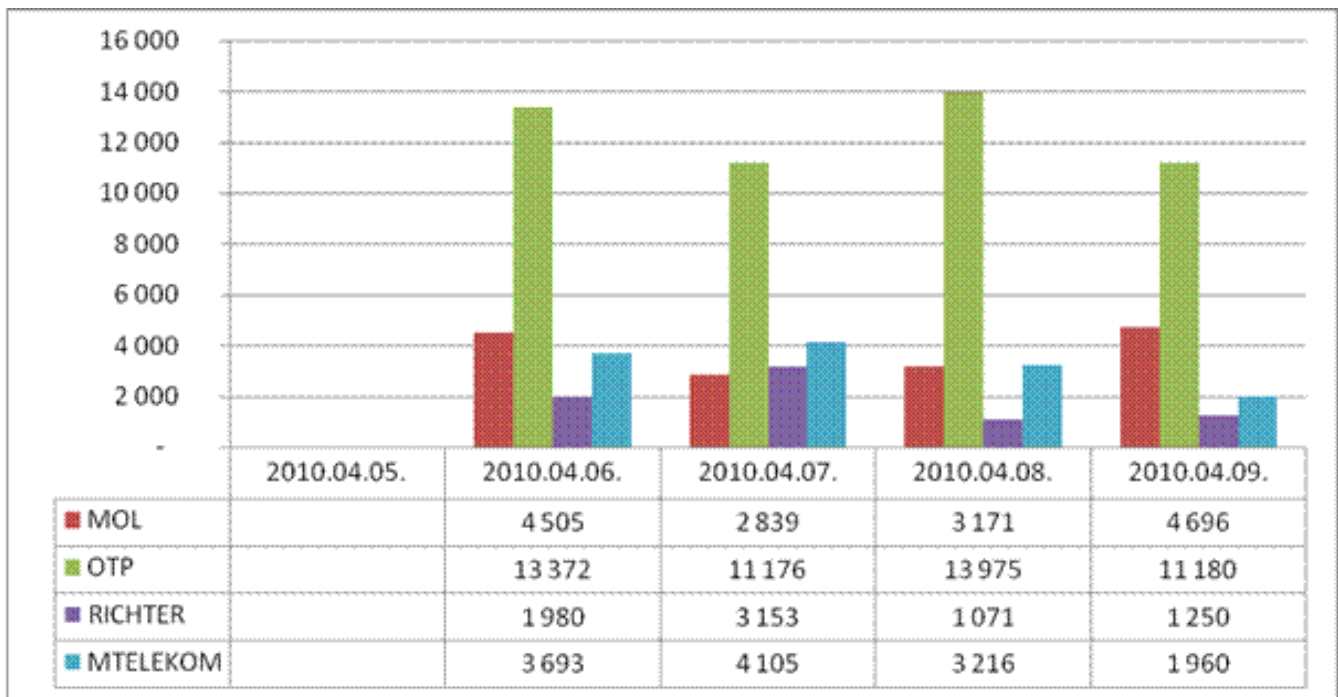


A Richter volt a nagyok közül az egyetlen részvény, mely a keddi növekedés után még szerdán is tudott nőni. Kedden majdnem 1%-os növekedéssel zárt a részvény, szerdán erre még rátett +2%-ot, kiemelkedő forgalom mellett. Csütörtökön törvényszerű csökkenés következett, majd pénteken a veszteséget ledolgozta, már nem sikerült elérni a szerdai záró értéket.

A keddi minimális emelkedést szerdán több mint 1%-os csökkenés követte kiemelkedő forgalom mellett, ami ebben az esetben elsősorban eladásokat jelentett. Csütörtökön tovább csökkent az árfolyam 2,35%-kal. Pénteken a veszteségből valamennyit sikerült ledolgozni, de a 800 Ft-os határt nem tudta újra elérni.



Vessünk egy pillantást az alábbi ábrára is, mely a négy részvény napi forgalmát mutatja millió Ft-ban:



A forgalom egész héten átlag alatti volt a szerdai kiemelkedés kivételével. Richter és Mtelekom forgalmát kivéve. Az alacsony forgalom ellenére továbbra is jól teljesít a Budapesti Értéktőzsde a régióban.

A választás előtti napon magas emelkedéssel zárt a tőzsde, meglátjuk, mit hoz a jövő hét. Az eredmények minden bizonnyal látszani fognak az árfolyamokon is.

N. R. Ágnes

Szerző a Flag Polgári Műhely tagja

<http://kozgazdasz.freeblog.hu>

DR. DRÁBIK JÁNOS

100 ÉVVEL TRIANON UTÁN

DVD A trianoni győzeletről tabumentesen



„Egy film amelyet minden magyarnak látnia kell”

Ajánló

