



A BUX-index alakulása a 12. héten (2010. 03. 22 – 2010. 03. 26.)

2010 március 27. Flag

Szöveg méret

Mentés

-
-
-

- [0](#)

Még nincs értékelve

Mérték

A Budapesti Értékt?zsde hivatalos részvényindexének, a BUX-nak az alakulását követtük nyomon a 12. héten, valamint az indexet alkotó legnagyobb súlyú részvények árfolyamának változását.

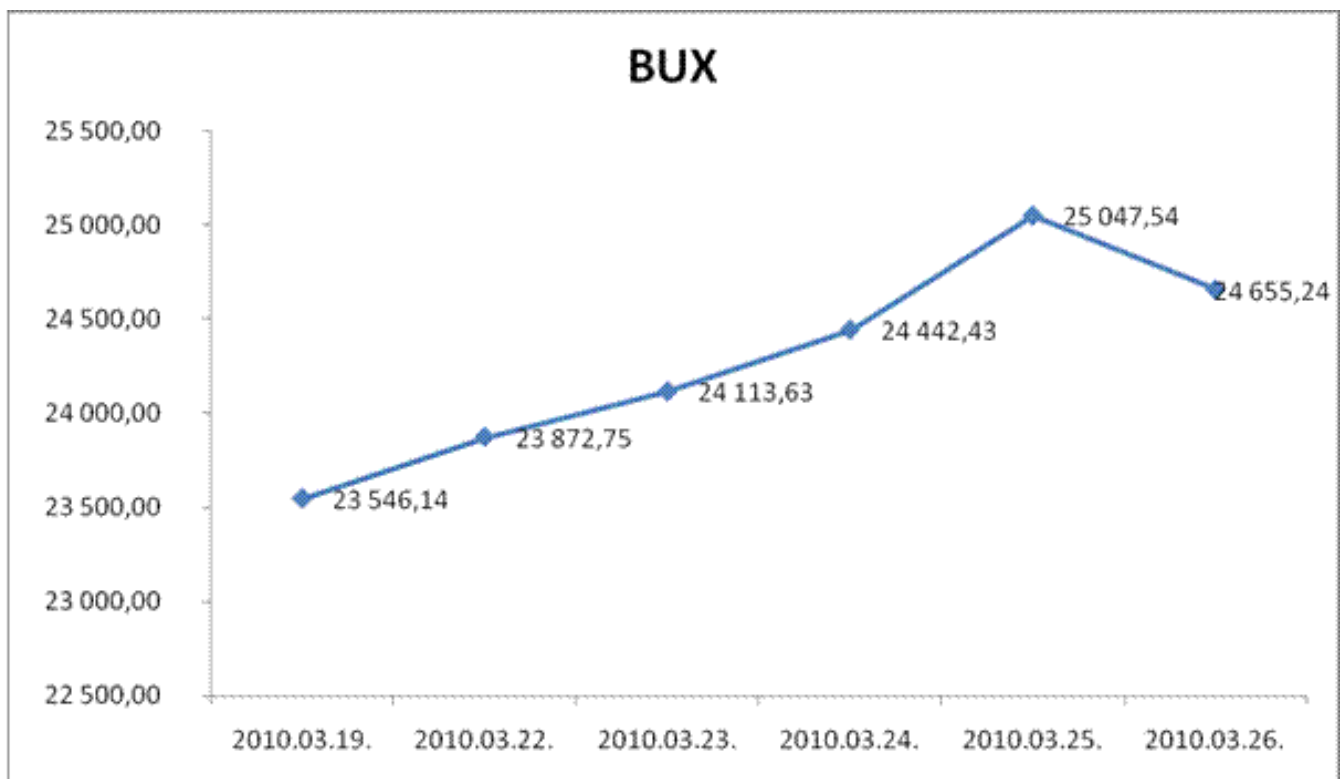
A BUX index hivatalos neve: a Budapesti Értéktársaság Rt. részvényindexe. Nevéből következik, hogy részvények árfolyama alapján számítják ki, az éppen aktuális piaci árak alapján, 5 másodpercenként. Az index kosarában a legnagyobb forgalmú és tőkeértékű részvények szerepelnek, különböző súlyokkal, és ezen részvények árának átlagos változása alapján kerül kiszámításra a BUX. A kosárba kerülő részvények számának és súlyának meghatározása évente kétszer történik, márciusban és szeptemberben. Jelenleg a kosárban 12 db részvény szerepel, ezek közül a négy legnagyobb súlyú a következők:

- 1 MOL – 28,62%
- 2 OTP – 30,77%
- 3 Richter – 20,89%
- 4 MTelekom – 13,11%

A BUX-indexet folyamatosan, 5 másodpercenként számolják, de itt most csak a napi záró értékeket figyeljük, ahogy a részvényeknél is.

Az értékek alakulása a héten:

érték	2010.03.19.	2010.03.22.	2010.03.23.	2010.03.24.	2010.03.25.	2010.03.26.
BUX	23 546,14	23 872,75	24 113,63	24 442,43	25 047,54	24 655,24
Mol	19 325	19 650	19 600	20 200	20 700	20 700
Otp	6 675	6 825	6 942	7 051	7 400	7 400
Richter	42 700	43 000	43 900	43 900	43 700	43 700
Mtelekom	749	749	748	750	766	766



Ezen a héten a BUX nagyon jól teljesített, általában túlteljesített a várakozásokat és a régióban sem volt ellenfele. Péntekre azonban kifulladt a lendület és jött a korrekció.

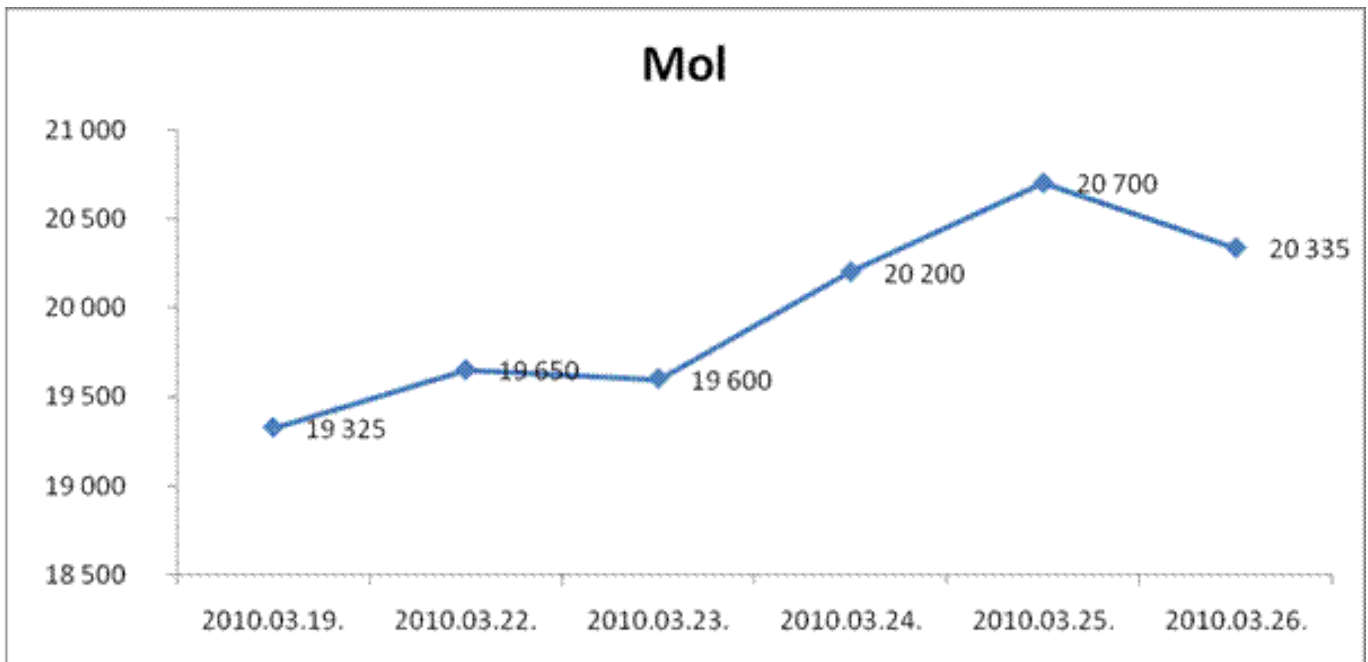
Hétfőn egész nap 23500 körül mozgott az index értéke, majd délután 3 óra körül megindult a kereskedés, átlagos forgalom mellett sikerült majdnem 23900 pontos értéket elérni.

Kedden nagyobb, 34 milliárdos forgalmat bonyolított a tőzsde, nap közben 24000 és 24200 között mozgott az érték, délután 24300 közelében is járt, végül 1%-os emelkedéssel zárt.

Szerdán 24300-nál indult, de hamar felment 24500 fölé, majd lecsökkent 24100-ig, amit újabb emelkedés követett. A forgalom magas volt, 38 milliárd Ft. A Fitch leminősítette Portugáliát, ennek köszönhetően a régióban az összes tőzsdeindex esett, kivéve a Bux-ot.

Csütörtökön tovább emelkedett a forgalom, 40 milliárdos volt. Az index értéke 24400 alatt kezdett, de az utolsó percekben 25000 fölé emelkedett, ezzel lokális csúcst ért el, 2008 januárja óta nem volt ilyen magas. Az emelkedés részben a vártnál jobb amerikai makroadatoknak köszönhető. A kicsik közül a Rába teljesített nagyon jól, kiemelkedően magas forgalom mellett 4,4%-os emelkedést produkált, 2008 októbere óta nem volt ilyen magas az árfolyama.

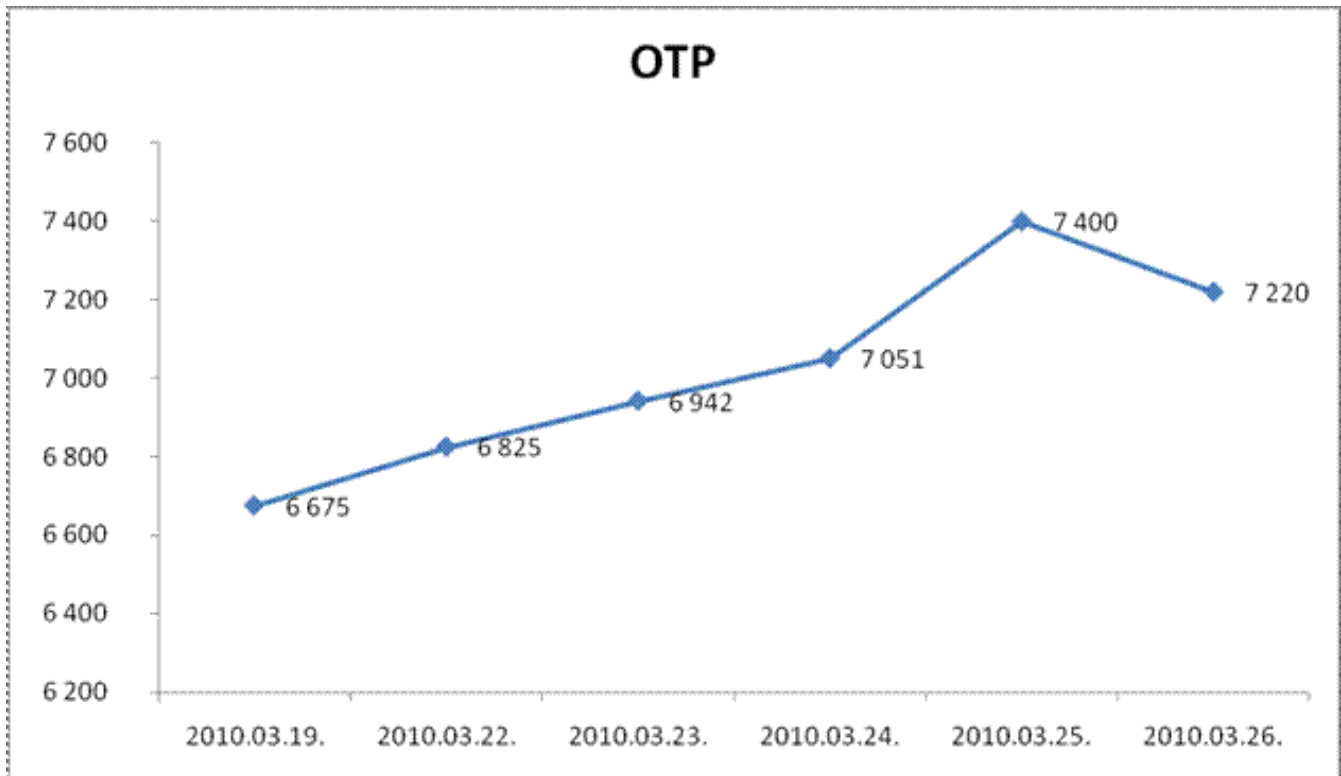
Pénteken 25000-ról indult az index értéke, majd folyamatosan csökkent, kora délután 24500 alatt is volt. A korábbi túlteljesítések korrekciója történt, aminek eredményeképpen a régióban a BUX teljesített a leggyengébben.



Hétfőn nap közben a nagy részvények közül csak a Mol árfolyama emelkedett, később a többiek is követték. A napot 1,7%-os emelkedéssel zárta, ez elsősorban a pénteki nagy esés korrekciója volt.

Kedden változékony volt az árfolyam, végül 0,25%-os csökkenéssel zárt a részvény.

Szerdán +3,1%-os növekedést ért el a részvény, ez volt a legmagasabb a nagyok közül. Csütörtökön szintén jó eredménnyel, +2,47%-kal zárt. Pénteken viszont az indexszel és a részvények nagy részével együtt csökkent, 1,76%-kal alacsonyabb árfolyamot ért el az előző napinál. Záró értéke így is 20.000 Ft fölé van, magasabb az előző heti zárónál.



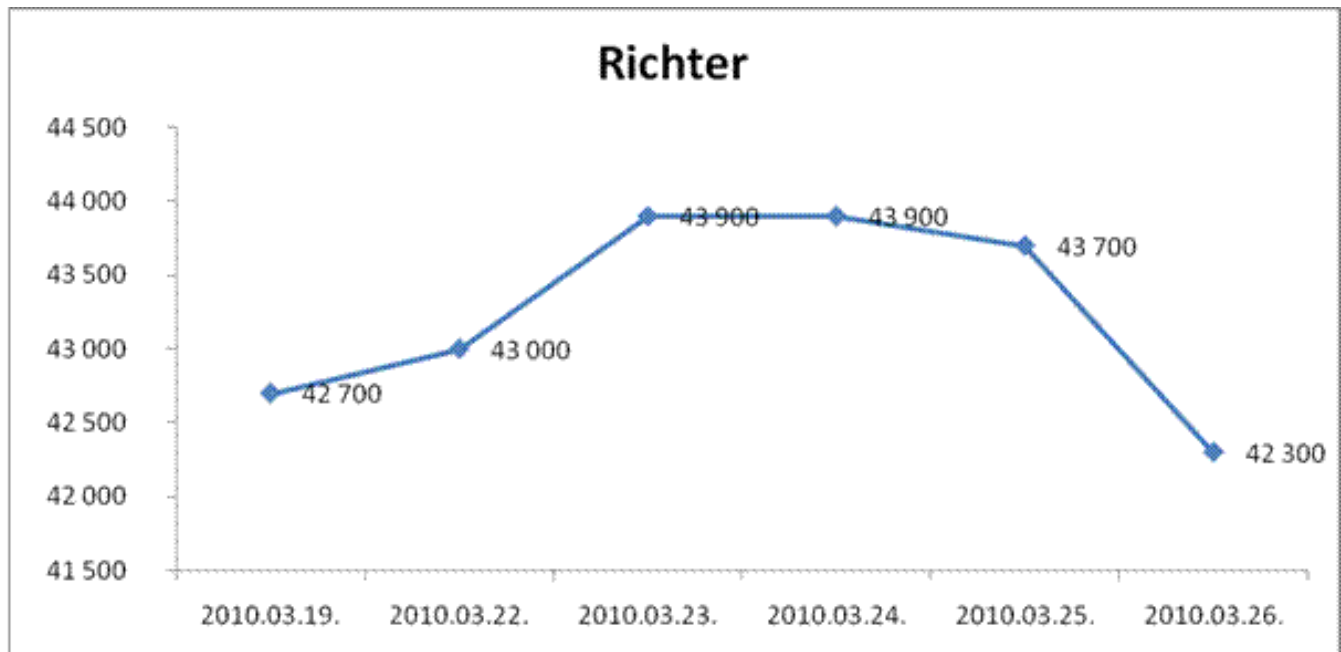
Az OTP részvény forgalma megint elég magas volt egész héten.

Hétfőn ugyan az utóbbi időben szokásosnál alacsonyabb forgalmat bonyolított, de így is szépen emelkedett, új lokális csúcsot ért el, 2008 augusztusa óta nem volt olyan magas az árfolyam, mint a hétfői záró.

Kedden tovább emelkedett, most már magasabb forgalom mellett, majdnem elérte a 7000 Ft-ot, +1,71%-on zárt. Szerdán nap közben 7100 Ft fölött is volt az árfolyam, de a záró értéke is lokális csúcs.

Csütörtökön majdnem 5%-os emelkedést sikerült elérni a 29 milliárd Ft-os forgalomnak köszönhetően.

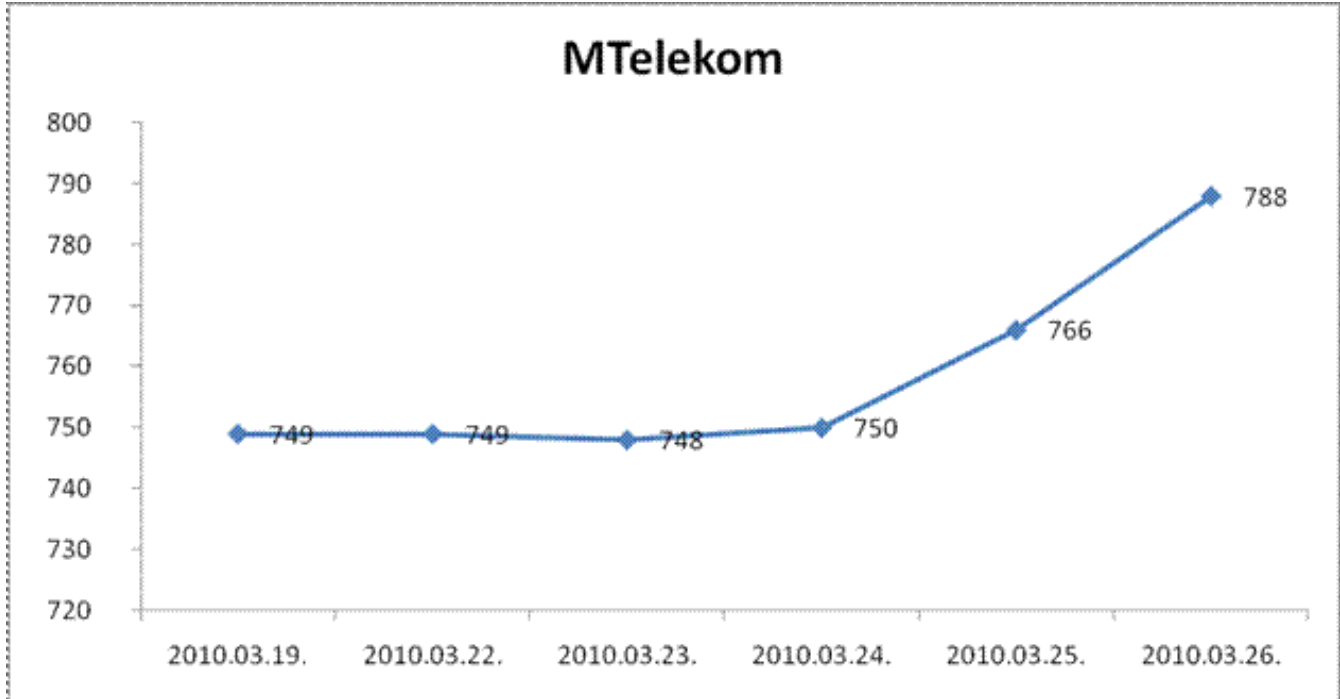
Pénteken az elemzők az OTP-részvényt semlegesnek minősítették, azaz levették a vételi listájukról az utóbbi időközti túlteljesítése miatt. Nap közben 7100 alatt is volt az árfolyam, végül -2,43%-on zárt.



A hétfői szerény emelkedést követően kedden 2%-kal emelkedett az árfolyam. Szerdán nap közben csökkent az árfolyam, a záró érték végül megegyezett a keddével az átlagosnál magasabb forgalom mellett.

Csütörtökön még szerény, fél százalékos csökkenés történt, de pénteken több mint 3%-kal csökkent az árfolyam

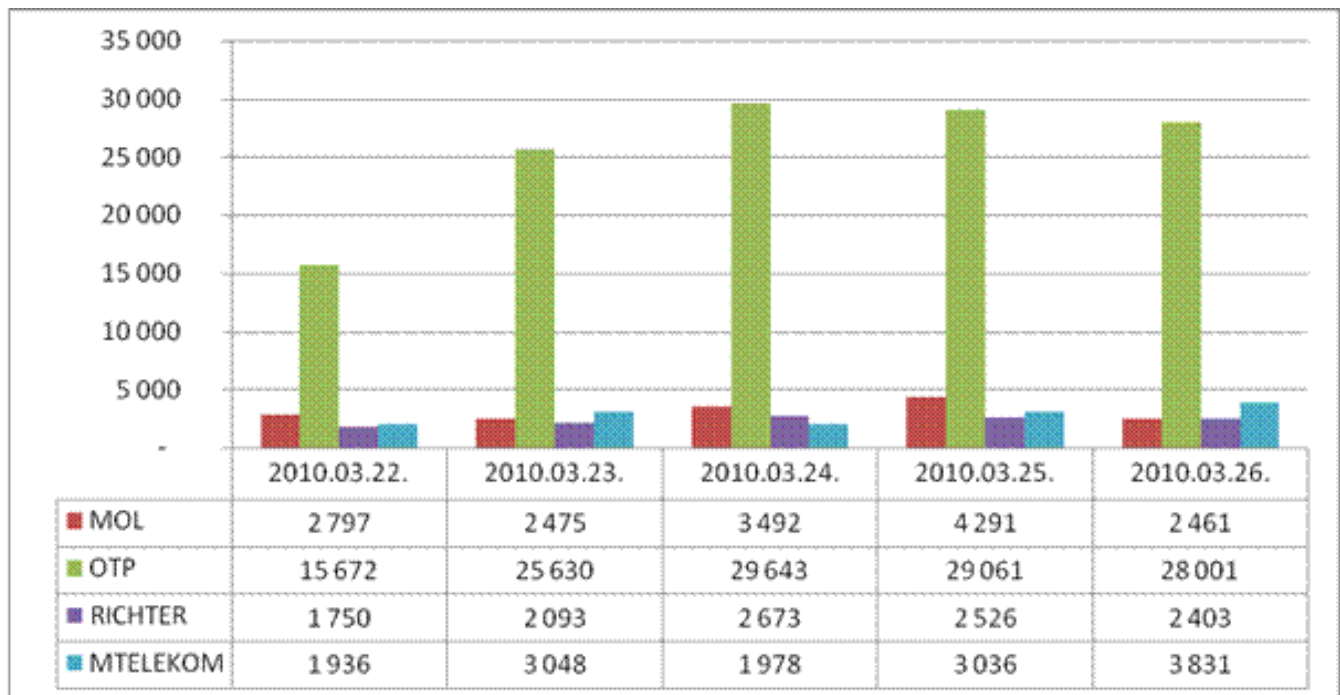
annak ellenére, hogy 770 Ft-os osztalékjavaslatot tett a vállalat, ami magasabb a vártnál.



A Magyar Telekomra gyakran jellemző, hogy a többi nagy részvénytől ellentétesen mozog, ezt a héten is tapasztalhattuk.

Hétfőn nem változott az árfolyam, kedden egy Ft-tal csökkent, miközben az index szépen emelkedett. A szerdai +2 Ft sem nevezhető jelentős változásnak, csütörtökön viszont kiemelkedő forgalom mellett 2,13%-kal nőtt az árfolyam. Pénteken a nagy részvények közül ez volt az egyetlen, amely emelkedni tudott, nem is kicsit, majdnem 3%-ot.

Vessünk egy pillantást az alábbi ábrára is, mely a négy részvény napi forgalmát mutatja millió Ft-ban:



Az OTP forgalma megint elég magas volt egész héten, a többi részvény közül a MOL forgalma csütörtökön volt kiemelkedő, a Richteré a hét második felében volt átlag feletti, a Magyar Telekommal kedden, csütörtökön és

pénteken is sokat kereskedtek.

A t?zsde egész héten jól teljesített, általában a régióban a legjobban. Hét végére jött a korrekció, melynek eredményeképpen a leggyengébb teljesítményt érte el a régióban, de az elmúlt hetek jó teljesítményét nem sikerült lerontani.

N. R. Ágnes

Szerző a *Flag Polgári M?hely* tagja

<http://kozgazdasz.freeblog.hu>



Ajánló