



A BUX-index alakulása a 11. héten (2010. 03. 16 – 2010. 03. 19.)

2010 március 20. Flag

Szöveg méret

Mentés

-
-
-

- [0](#)

Még nincs értékelve

Mérték

A Budapesti Értékt?zsde hivatalos részvényindexének, a BUX-nak az alakulását követtük nyomon a 11. héten, valamint az indexet alkotó legnagyobb súlyú részvények árfolyamának változását.

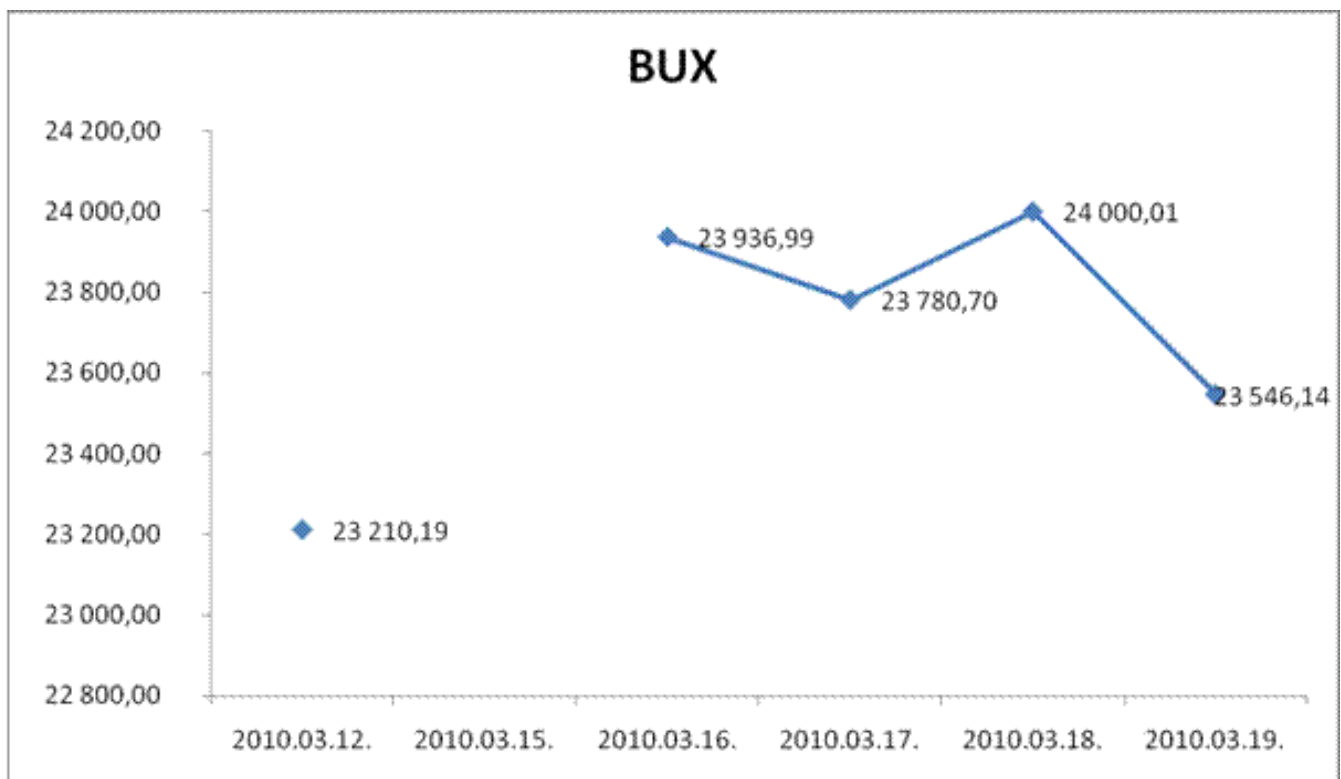
A BUX index hivatalos neve: a Budapesti Értéktársaság Zrt. részvényindexe. Nevéből következik, hogy részvények árfolyama alapján számítják ki, az éppen aktuális piaci árak alapján, 5 másodpercenként. Az index kosarában a legnagyobb forgalmú és tőkeértékű részvények szerepelnek, különböző súlyokkal, és ezen részvények árnak átlagos változása alapján kerül kiszámításra a BUX. A kosárba kerülő részvények számának és súlyának meghatározása évente kétszer történik, márciusban és szeptemberben. Jelenleg a kosárban 12 db részvény szerepel, ezek közül a négy legnagyobb súlyú a következők:

- 1 MOL – 28,62%
- 2 OTP – 30,77%
- 3 Richter – 20,89%
- 4 MTelekom – 13,11%

A BUX-indexet folyamatosan, 5 másodpercenként számolják, de itt most csak a napi záró értékeket figyeljük, ahogy a részvényeknél is.

Az értékek alakulása a héten:

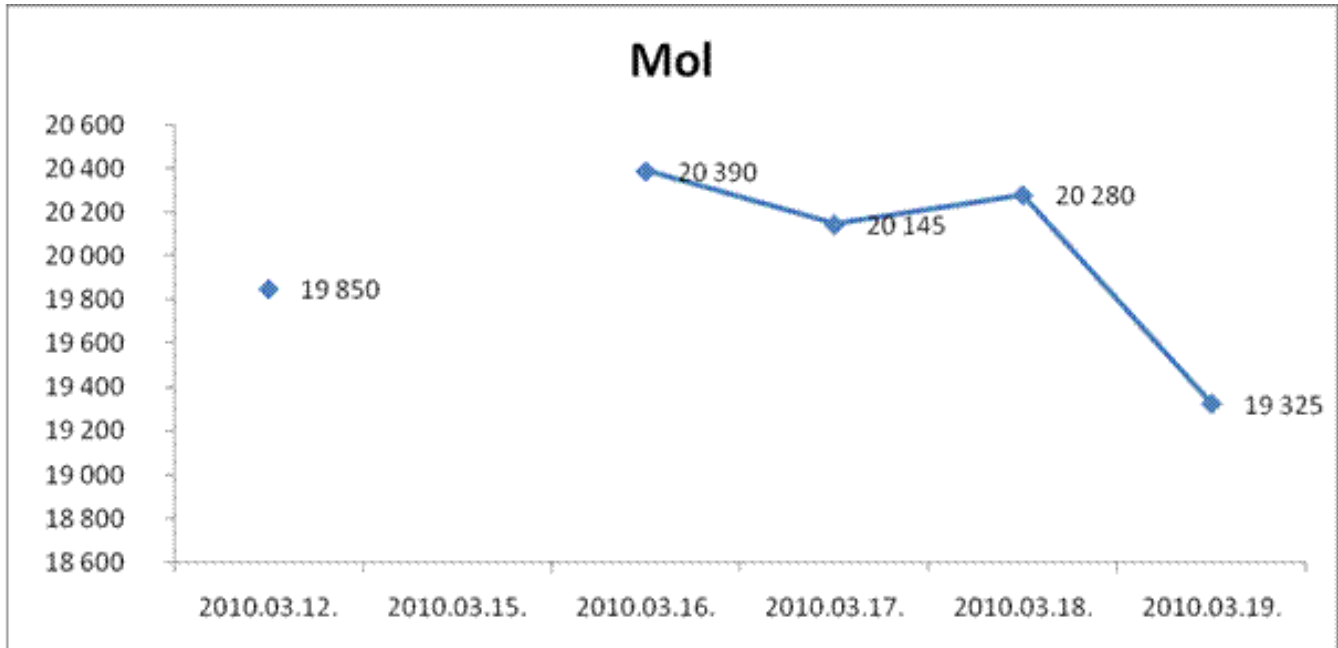
érték	2010.03.12.	2010.03.16.	2010.03.17.	2010.03.18.	2010.03.19.
BUX	23 210,19	23 936,99	23 780,70	24 000,01	23545,14
Mol	19 850	20 390	20 145	20 280	19328
Otp	6 349	6 700	6 655	6 810	6675
Richter	42 400	42 690	42 090	42 200	42700
Mtelekom	725	750	755	750	749



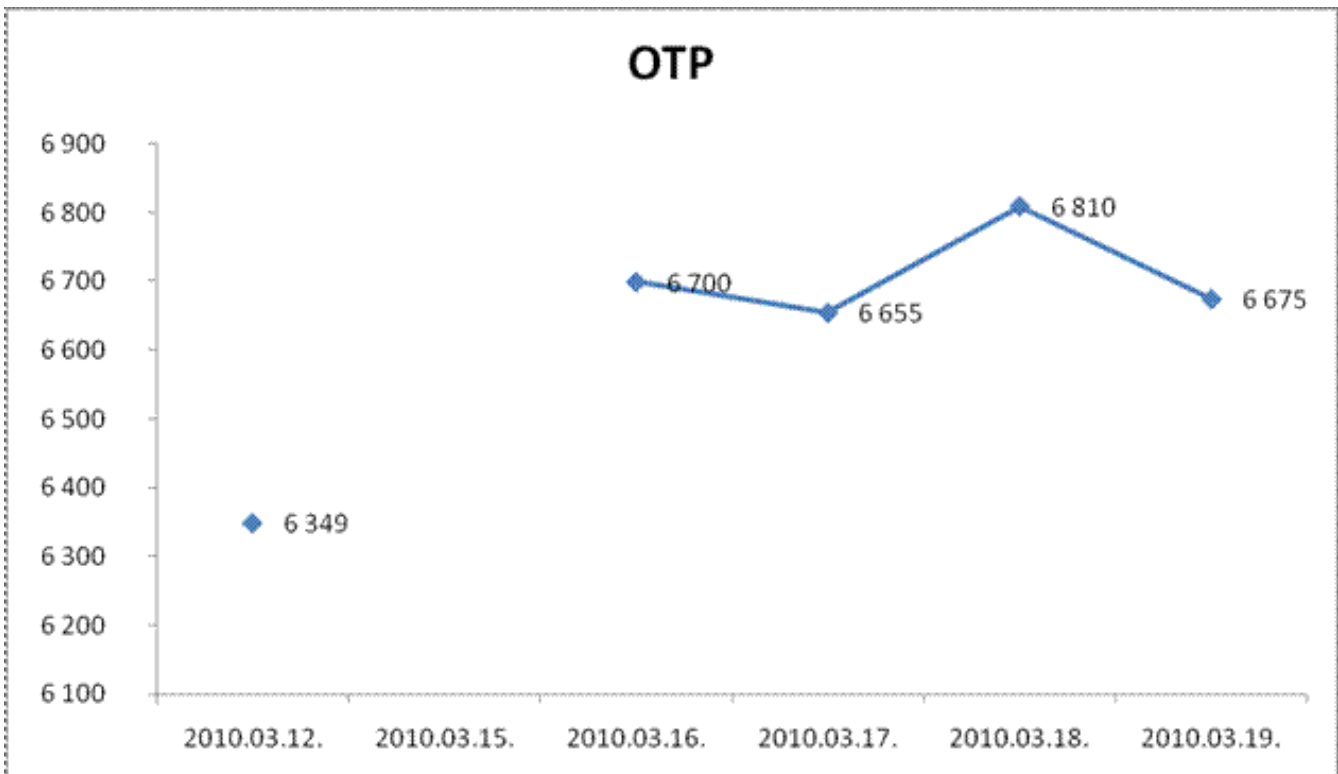
A hétfői szünnap után nagy mértékű emelkedéssel kezdett az index, 2008 január óta nem volt ilyen magas az értéke, mint a keddi záró. A forgalom magas volt, 47 milliárd Ft. A nagyok közül a Richter kivételével mind emelkedett. A régióban a BUX teljesített a legjobban, jó hatással volt az S&P hitelminősítő tájékoztatója, mely szerint a görögök lekerültek a negatív figyelőlistáról.

Szerdán az összeforgalom szintén magas, 42 milliárd volt, de ez inkább az eladásokból adódott, a korábbi emelkedést korrigálta az index az eséssel.

Csütörtökön átlag körüli forgalom volt. Reggel 23600 körül indult az index, délután 4 óráig nem is haladta meg a 23800 pontot. Az utolsó fél órában viszont az index lokális csúcsra jutott az OTP forgalmának köszönhetően. Pénteken újabb korrekció következett be nagy forgalom mellett, az index értéke csökkent, jobban, mint a régió többi indexe.



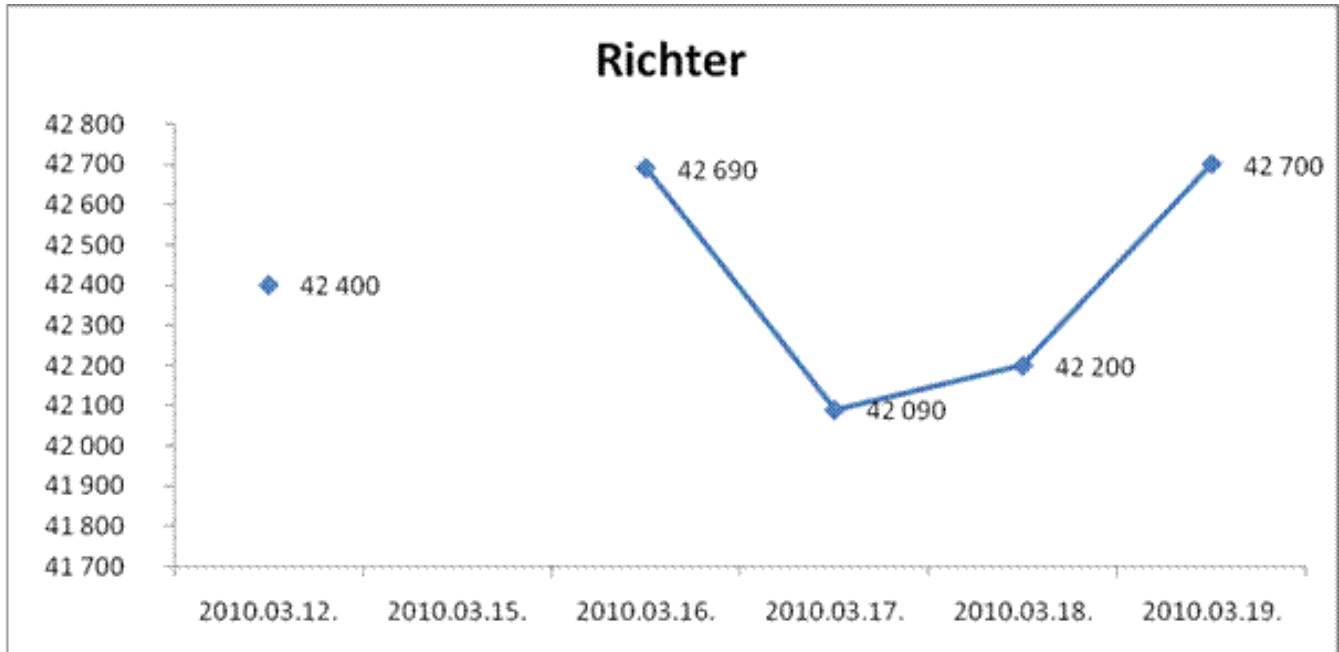
Kedden a Mol is szépen emelkedett, 2,7%-kal. Szerdán bekövetkezett a korrekció, de így sem ment az árfolyam az előző heti záró érték alá. Csütörtökön nap közben csökkenést mutatott az árfolyam, de nap végére sikerült némi emelkedést összehozni. Pénteken viszont újabb korrekció következett be majdnem 5%-os csökkenéssel és a múlt heti záró érték alá csökkent az árfolyam.



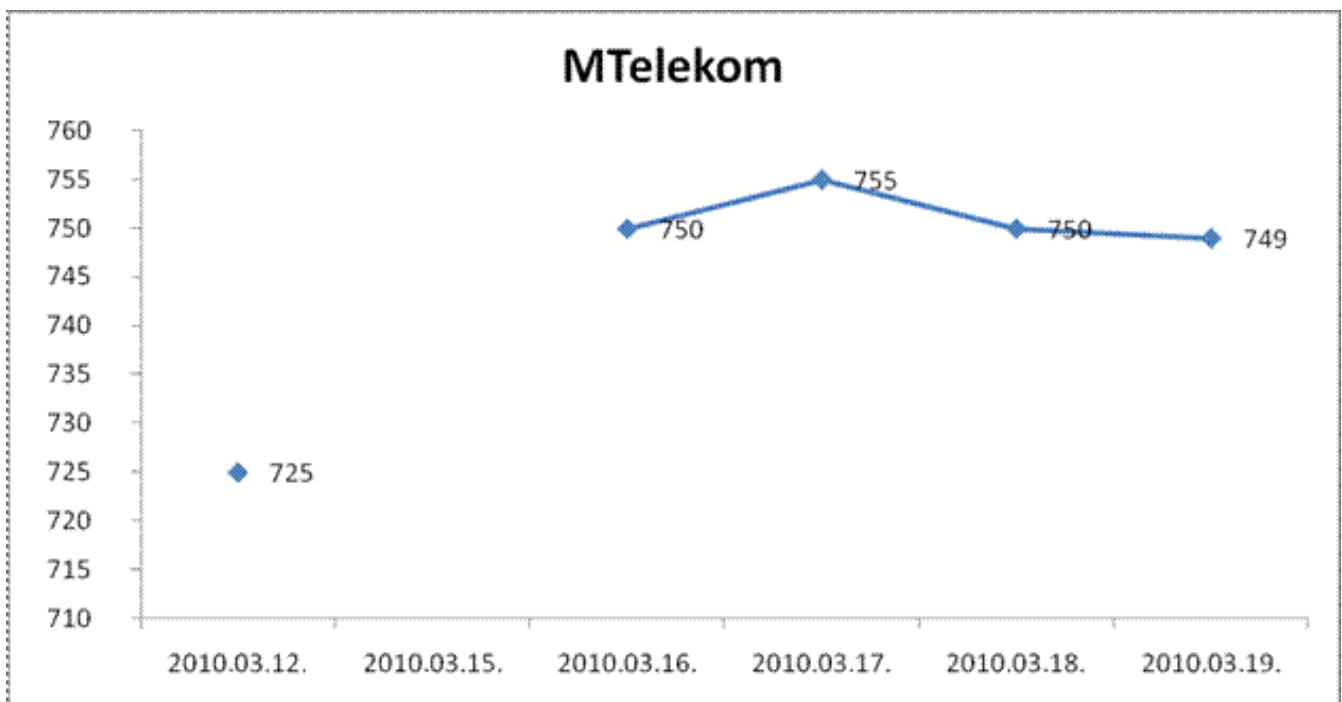
Az OTP-részvény forgalma egész héten magas volt, csütörtök kivételével minden nap 30 milliárd Ft feletti. Kedden

és csütörtökön elsősorban a vétel, szerdán és pénteken viszont inkább az eladás volt jellemző.

Kedden az árfolyam 5,5%-ot emelkedett, 2008 októbere óta nem volt ilyen magas. Csütörtökön ezt az értéket is sikerült meghaladnia, újabb lokális maximummal. Csütörtökön egyébként délután 4 óra után az OTP kereskedése indult meg, aminek köszönhetően az index 2%-ot tudott emelkedni. Pénteken aztán korigált a piac, és közel 2%-kal csökkent az árfolyam, de így is a múlt heti záró érték fölött zárt.



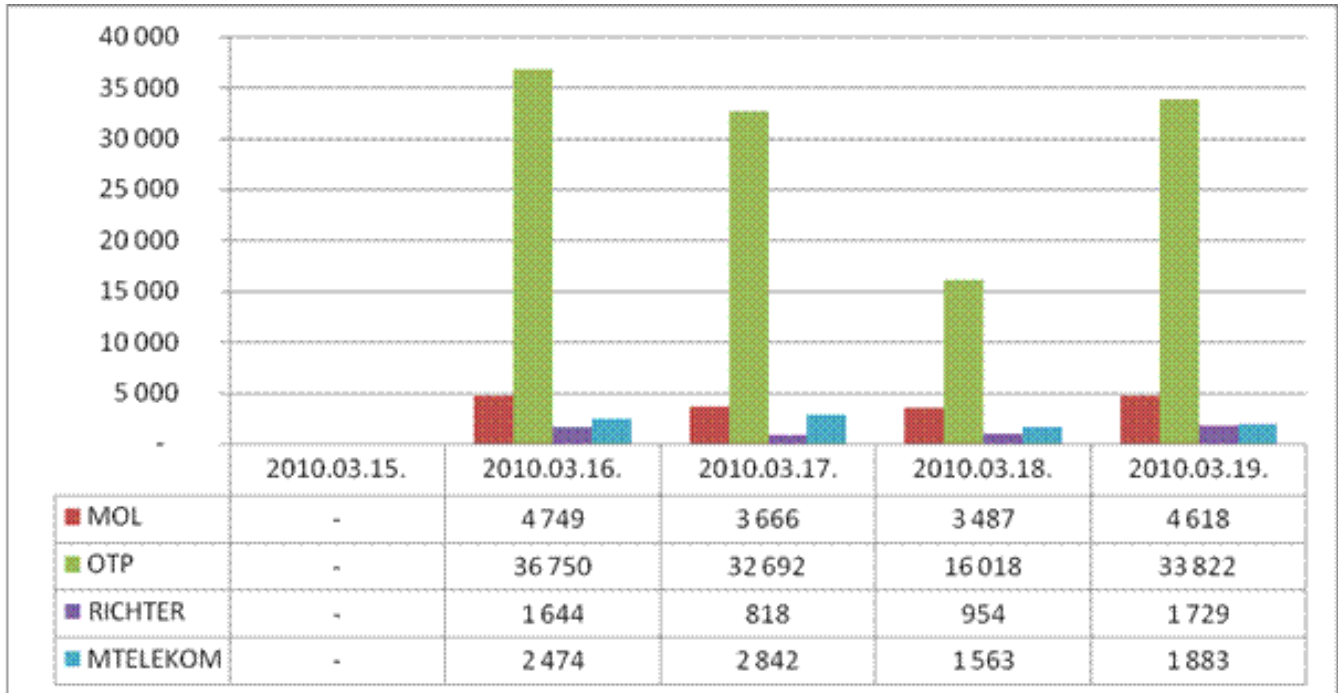
A keddi emelkedést egy nagyobb mértékű csökkenés követte, aminek következtében a múlt pénteki záró érték alá csökkent az árfolyam. Csütörtökön kis mértékű emelkedés következett, majd pénteken a nagyok közül csak a Richter árfolyama nőtt, mégpedig a heti maximális értékre. A forgalma is pénteken volt a legnagyobb, közelítette a múlt heti átlagot.



A Magyar Telekom részvénye kedden 3,5%-ot emelkedett, ezzel elérte a 750 Ft-ot. Ez után a héten a részvény árfolyama szinte mindig a többi naggyal ellentétesen mozgott. Szerdán tovább tudott emelkedni, valószínűleg a

közleg? osztalékfizetés hatására. Csütörtökön a korrekció után visszatért a keddi záró értékre, majd pénteken minimális (1 Ft-os) csökkenéssel 749 Ft-on zárt.

Vessünk egy pillantást az alábbi ábrára is, mely a négy részvény napi forgalmát mutatja millió Ft-ban:



A részvények forgalma nem volt kiemelkedően magas, az OTP-t kivéve. A múlt heti magas forgalmat csak az OTP részvénye tudta tovább növelni, a másik három részvény kereskedési mennyisége csökkent.

Ez a hét a változékonyságról szólt. Születtek új lokális maximumok, melyeket általában korrekció követett. A régióban vagy a legjobbak, vagy a leggyengébbek voltunk. Majdnem minden vezető részvény és a BUX index is az elmúlt hetinél magasabb záró értéken zárt pénteken.

N. R. Ágnes

Szerző a Flag Polgári Műhely tagja

<http://kozgazdasz.freeblog.hu>

DR. DRÁBIK JÁNOS

100 ÉVVEL TRIANON UTÁN

DVD

A trianoni gyalátról tabumentesen



„Egy film amelyet minden magyarnak látnia kell”

Ajánló

