



A BUX-index alakulása a 9. héten (2010. 03. 01 – 2010. 03. 05.)

2010 március 06. Flag

Szöveg méret

Mentés

-
-
-

- [0](#)

Még nincs értékelve

Mérték

A Budapesti Értékt?zsde hivatalos részvényindexének, a BUX-nak az alakulását követtük nyomon a 9. héten, valamint az indexet alkotó legnagyobb súlyú részvények árfolyamának változását.

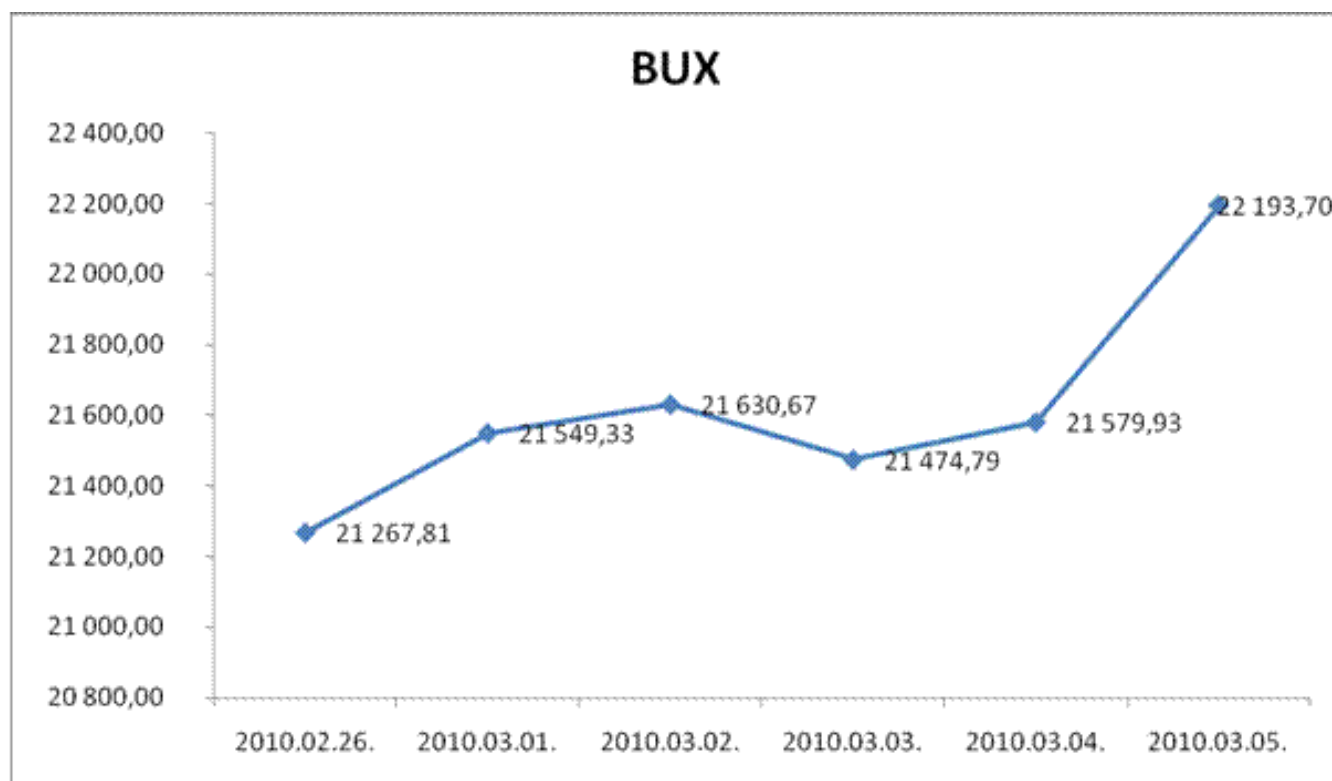
A BUX index hivatalos neve: a Budapesti Értéktársaság Rt. részvényindexe. Nevéből következik, hogy részvények árfolyama alapján számítják ki, az éppen aktuális piaci árak alapján, 5 másodpercenként. Az index kosarában a legnagyobb forgalmú és tőkeértékű részvények szerepelnek, különböző súlyokkal, és ezen részvények árának átlagos változása alapján kerül kiszámításra a BUX. A kosárba kerülő részvények számának és súlyának meghatározása évente kétszer történik, márciusban és szeptemberben. Jelenleg a kosárban 12 db részvény szerepel, ezek közül a négy legnagyobb súlyú a következők:

- 1 MOL – 29,51%
- 2 OTP – 29,17%
- 3 Richter – 21,41%
- 4 MTelekom – 13,52%

A BUX-indexet folyamatosan, 5 másodpercenként számolják, de itt most csak a napi záró értékeket figyeljük, ahogy a részvényeknél is.

Az értékek alakulása a héten:

| érték | 2010.02.26. | 2010.03.01. | 2010.03.02. | 2010.03.03. | 2010.03.04. | 2010.03.05. |
|-----------------|-------------|-------------|-------------|-------------|-------------|-------------|
| BUX | 21 267,81 | 21 549,33 | 21 630,67 | 21 474,79 | 21 579,93 | 22 193,70 |
| Mol | 17 800 | 18 060 | 18 000 | 17 780 | 17 800 | 17 800 |
| Otp | 5 450 | 5 573 | 5 692 | 5 690 | 5 749 | 5 749 |
| Richter | 41 190 | 41 540 | 41 400 | 40 750 | 41 250 | 41 250 |
| Mtelekom | 716 | 719 | 715 | 716 | 710 | 710 |

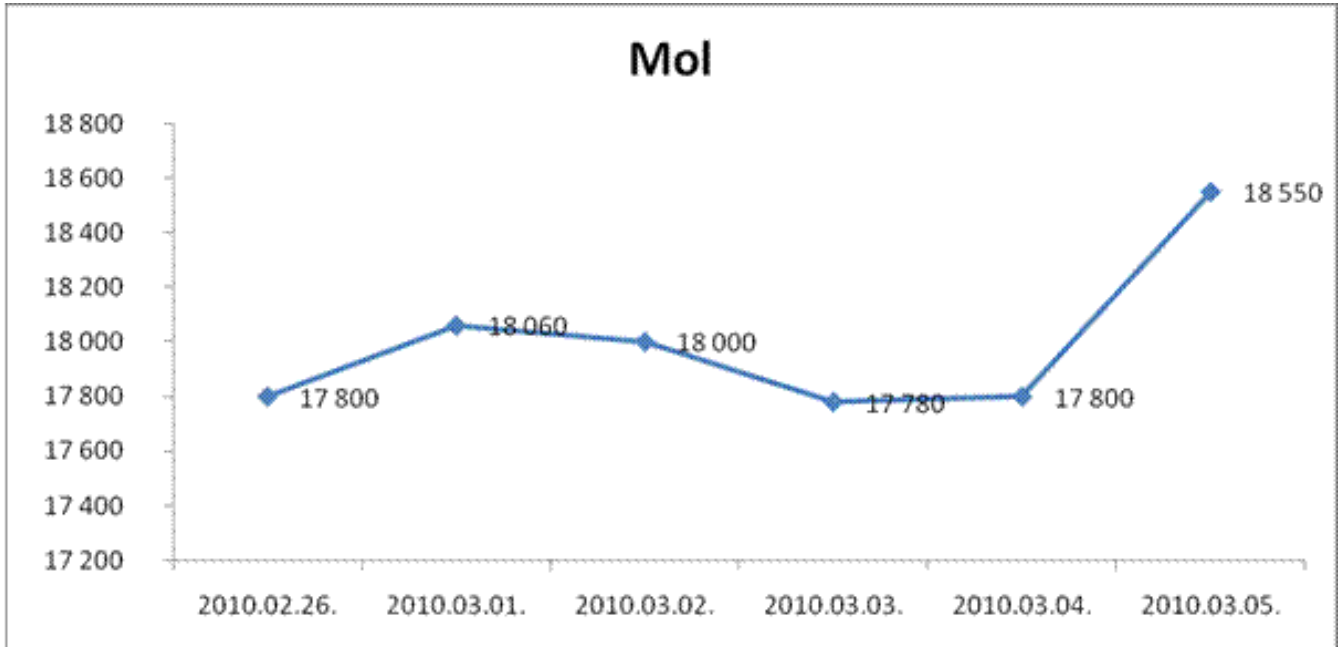


Hétfőn reggel 21500 körül kezdett az index, majd lement 21300 alá, végül +1,32%-on zárt. A forgalom kicsi volt, 13 milliárd körüli (az átlag 20 milliárd körül van). A nap vesztese a TVK -1,29%-kal.

Kedden reggel 21700-on kezdett, majd lement 21500 alá, később emelkedett, nap közben folyamatosan 21600 körül volt. A forgalom nem érte el az átlagot, 19 milliárd, ennek 70%-át az OTP forgalma adta.

Szerdán 21600 körül kezdett, majd gyorsan lecsökkent 21300-ra. A forgalom nagyon kicsi volt, csupán 12 milliárd Ft.

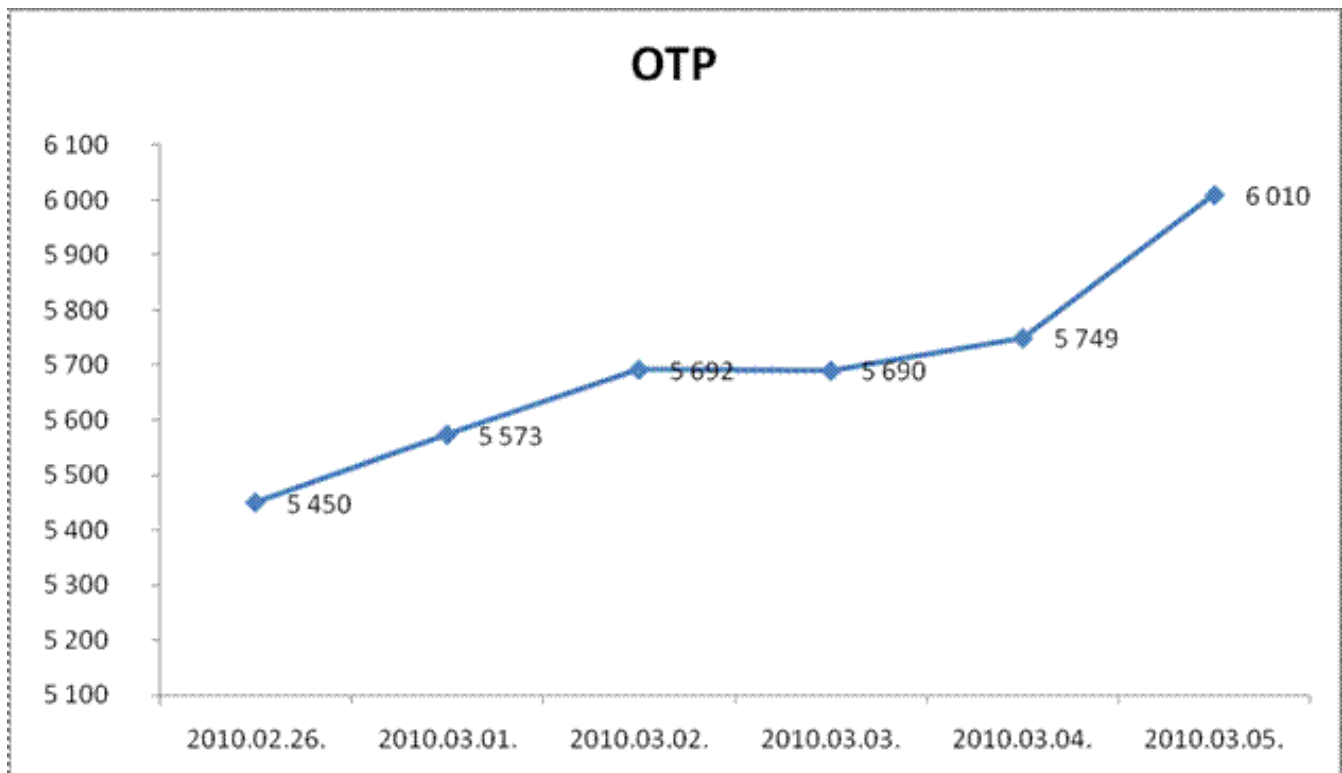
Csütörtökön 21300-ról indult, folyamatosan emelkedett, átlagos forgalom mellett sikerült 21600 közelébe kerülni. Pénteken délelőtti nyugalom, a mélypont 11 óra körül 21700 alatt volt, ez után folyamatos emelkedés. A forgalomra nem lehet panasz, 33 milliárd Ft, az emelkedés +2,84%-os. A pozitív hangulat oka többek között a hír a német ipari rendelésállományról, ill. az amerikai munkaerőpiaci jelentés, mely a várakozásoknál jobb lett. Az index értéke meghaladta a korábbi sávokat, ahogy több részvény is, most már a lokális csúcsokat ostromolják. A régióban a legjobban teljesítő index lett.



Hétfőn +1,46%-kal zárt, ami annak köszönhető, hogy a jelentések szerint a következő 2-3 évben javulást várnak, ill. az olajár emelkedésére számítanak az elemzők.

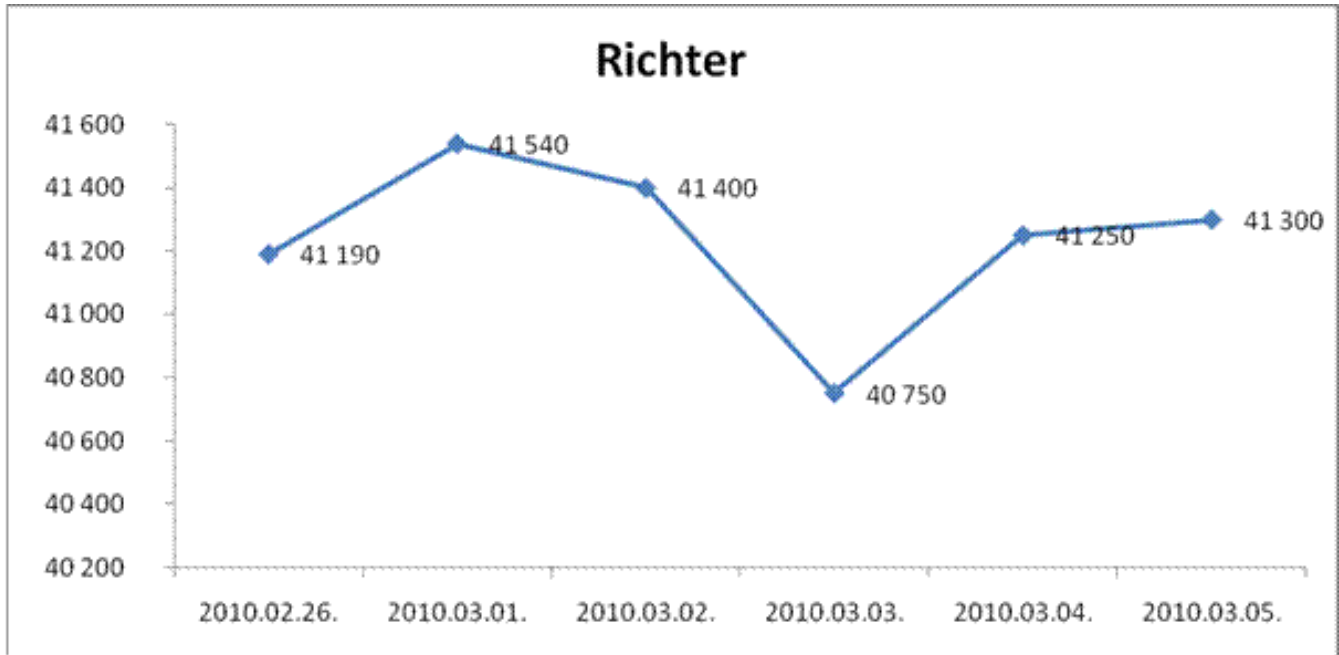
A hét további napjain a Mol-ról semmi különlegesen nem tudunk elmondani, az indexszel együtt változott.

Pénteken délután megugrott a forgalom, a korábbiaknál jóval magasabb volt a részvény adás-vétele. Az olajár már 82 dollár, ez is elősegítette a több mint 4%-os emelkedést, így a részvény árfolyama már 19000 közelében jár.

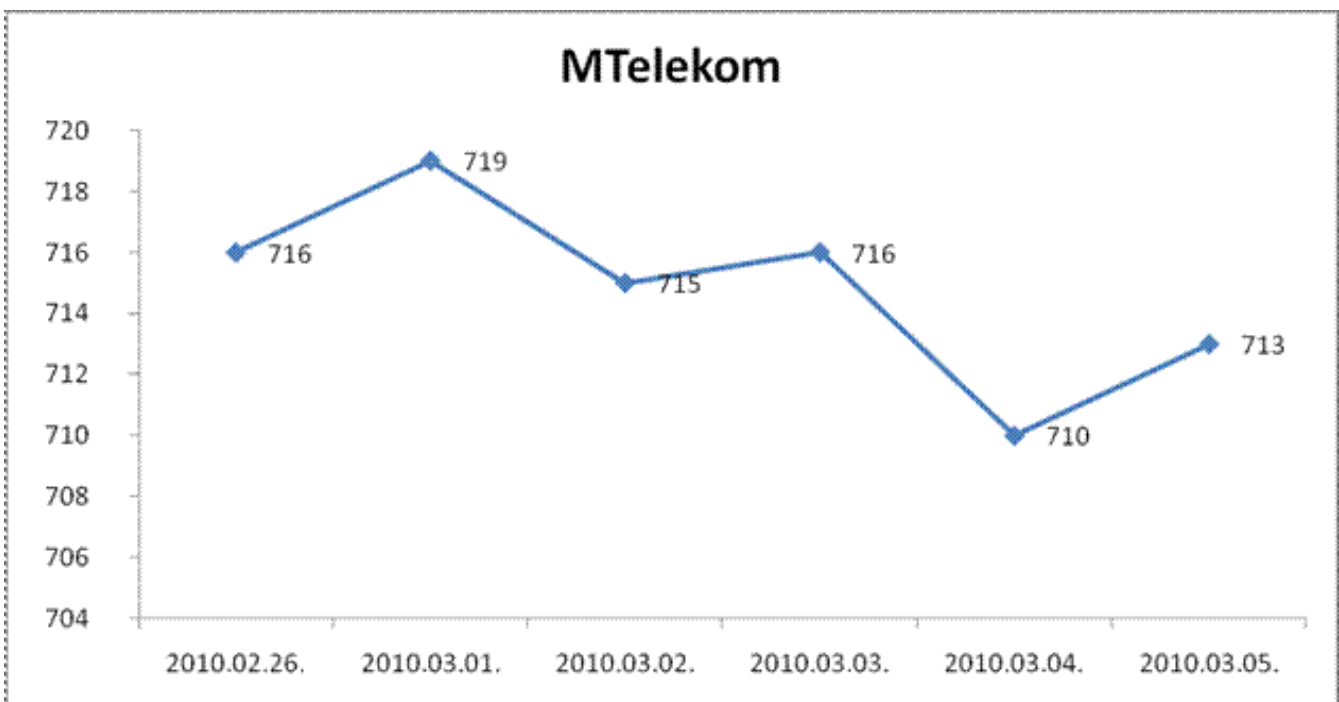


Az OTP az egyetlen a nagy részvények közül, mely gyakorlatilag egész héten emelkedni tudott – kivéve szerdán, de akkor is csupán 2 Ft-ot csökkent az árfolyama.

Hétfőn napvilágot látott a hír, miszerint az OTP növelni akarja részesedését Szerbiában, mert jó piacnak tartja. Kedden megjelent a gyorsjelentés, mely szerint a vártnál valamivel nagyobb volt az utolsó negyedéves nyereség. Szerdán nap közben a záró árfolyamnál jóval alacsonyabb is volt az árfolyama, végül minimális csökkenéssel zárt. Csütörtökön délelőtt végig mínuszban volt, majd hirtelen elkezdtek venni, és az árfolyam emelkedni kezdett. Pénteken a tőzsde forgalmának jelentős hányadát az OTP 24 milliárdos forgalma adta (kb. 70%), az árfolyam 4,5%-kal emelkedett, 6000 Ft fölé kúszott. Egy hét alatt több mint 10%-ot emelkedett.



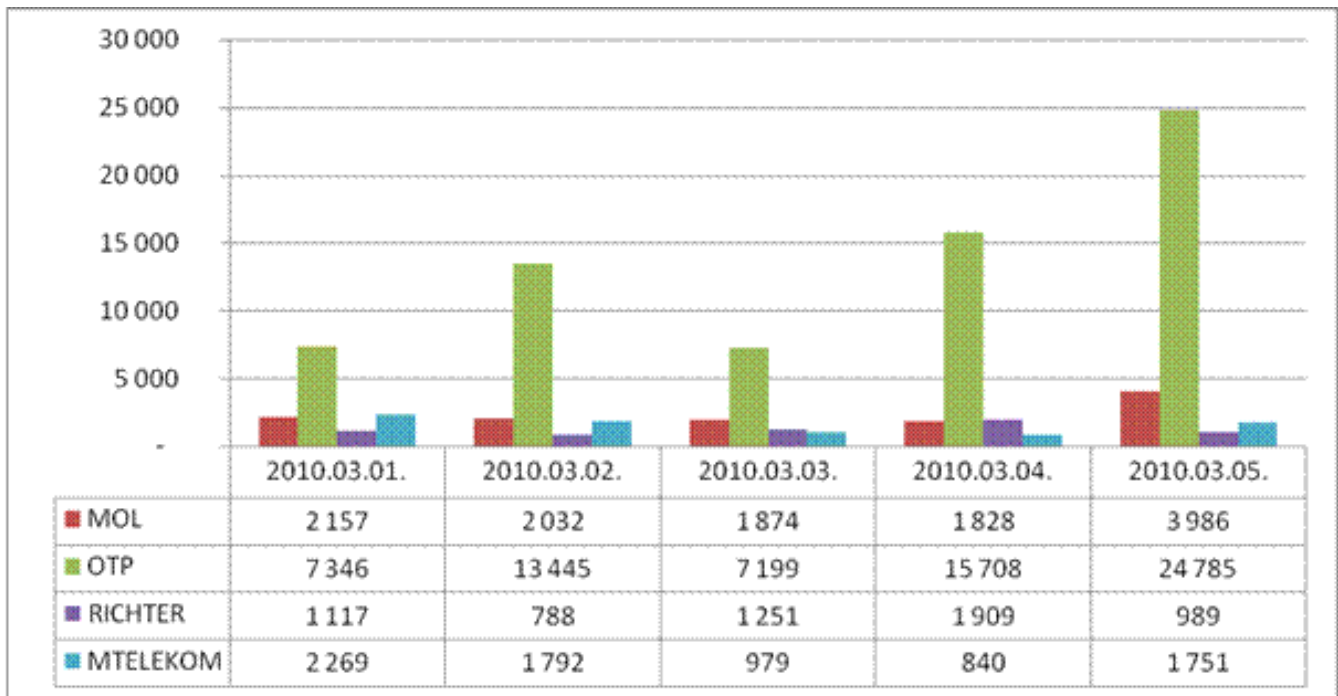
A Richter árfolyamának alakulása másolja az index alakulását, bár szerdán nagyobb mértékű volt a csökkenés. Pénteken nap közben mínuszban volt az árfolyam, nap végére minimális emelkedést tudott produkálni.



A Magyar Telekom részvény árfolyama rapszodikusán változott egész héten. Hétfőn volt 721 Ft és 712 Ft is, végül

719 Ft-on állt meg. Szerdán kora délutántól emelkedett, de a záró értékénél volt alacsonyabb is az árfolyama nap közben. Csütörtökön a nagy részvények közül csak ennek csökkent az árfolyama. Pénteken nap közben hol n?tt, hol csökkent, végül növekedéssel zárt, de az e heti záró árfolyama alacsonyabb a múlt heti záró árfolyamnál.

Vessünk egy pillantást az alábbi ábrára is, mely a négy részvény napi forgalmát mutatja millió Ft-ban:



Jól látható az ábrán, hogy az OTP többször is átlag felett teljesített, miközben a t?zsde forgalma nem volt igazán magas. Pénteken a Mol teljesítette túl korábbi átlagát. A Richter kb. a múlt heti átlagának megfelel? forgalmat bonyolított, a Magyar Telekom viszont alacsonyabbat, mint múlt héten.

A mai emelkedés talán megakadályozza, hogy a továbbiakban nagy mértékben csökkenjenek az árfolyamok és az index értéke. Teljes eufória azért még nem várható, a gazdasági nehézségeket még nem sikerült orvosolni.

N. R. Ágnes

Szerz? a Flag Polgári M?hely tagja

<http://kozgazdasz.freeblog.hu>

DR. DRÁBIK JÁNOS

100 ÉVVEL TRIANON UTÁN

DVD

A trianoni gyaláatról tabumentesen



„Egy film amelyet minden magyarnak látnia kell”

Ajánló

