



A BUX-index alakulása a 5. héten (2010. 02. 01 – 2010. 02. 05.)

2010 február 06. Flag

Szöveg méret

Mentés

-
-
-

- [0](#)

Még nincs értékelve

Mérték

A Budapesti Értékt?zsde hivatalos részvényindexének, a BUX-nak az alakulását követtük nyomon a 5. héten, valamint az indexet alkotó legnagyobb súlyú részvények árfolyamának változását.

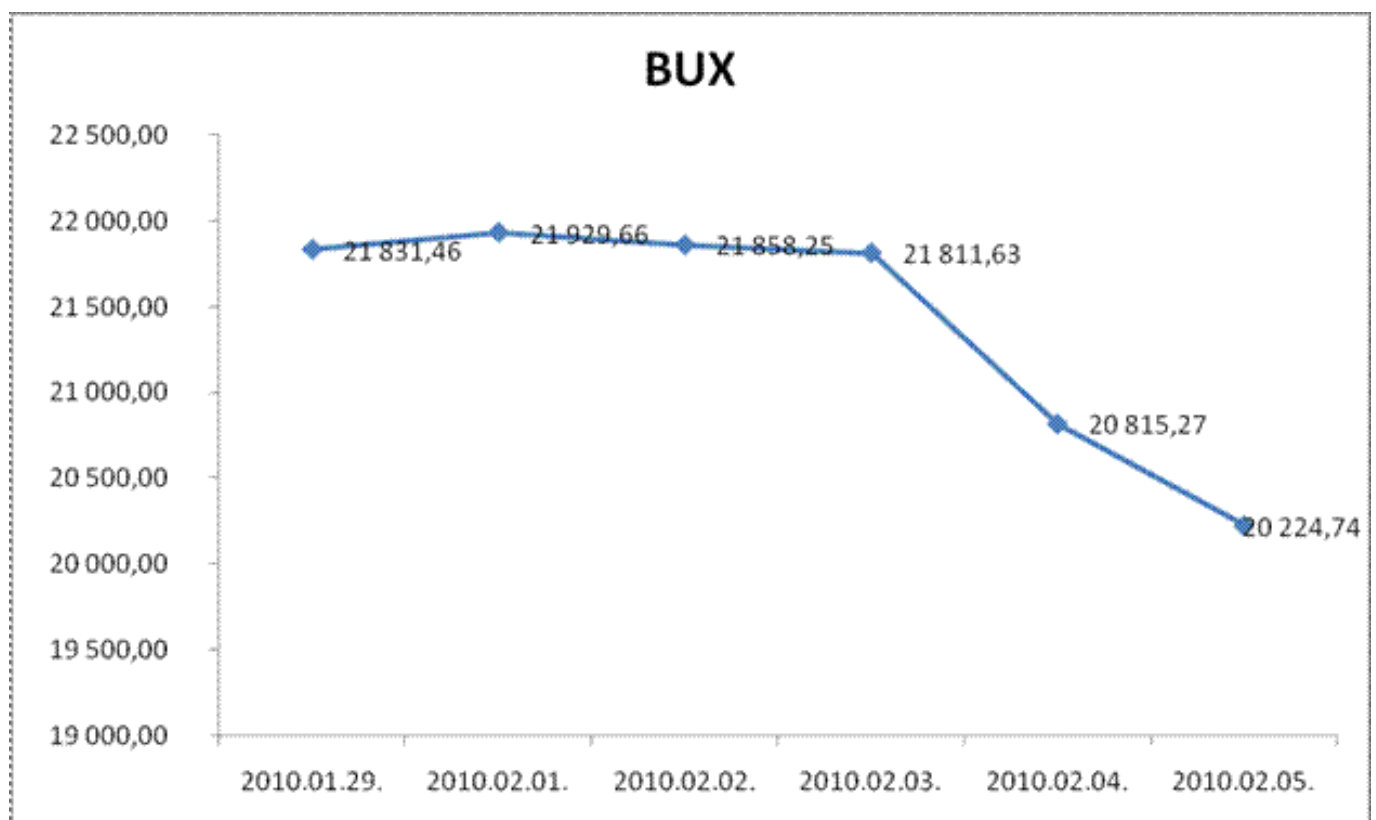
A BUX index hivatalos neve: a Budapesti Értéktársaság Rt. részvényindexe. Nevéből következik, hogy részvények árfolyama alapján számítják ki, az éppen aktuális piaci árak alapján, 5 másodpercenként. Az index kosarában a legnagyobb forgalmú és tőkeértékű részvények szerepelnek, különböző súlyokkal, és ezen részvények árának átlagos változása alapján kerül kiszámításra a BUX. A kosárba kerülő részvények számának és súlyának meghatározása évente kétszer történik, márciusban és szeptemberben. Jelenleg a kosárban 12 db részvény szerepel, ezek közül a négy legnagyobb súlyú a következők:

- 1 MOL – 29,51%
- 2 OTP – 29,17%
- 3 Richter – 21,41%
- 4 MTelekom – 13,52%

A BUX-indexet folyamatosan, 5 másodpercenként számolják, de itt most csak a napi záró értékeket figyeljük, ahogy a részvényeknél is.

Az értékek alakulása a héten:

érték	2010.01.29.	2010.02.01.	2010.02.02.	2010.02.03.	2010.02.04.	2010.02.05.
BUX	21 831,46	21 929,66	21 858,25	21 811,63	20 815,27	20 224,74
Mol	18 245	18 470	18 505	18 550	17 600	17 600
Otp	5 848	5 845	5 834	5 762	5 400	5 400
Richter	41 460	41 200	40 800	40 700	39 325	39 325
Mtelekom	708	714	710	716	701	701



Ezen a héten bekövetkezett az, amire az elemzők már vártak egy ideje: megfordult az emelkedő tendencia, és erőteljesen csökkent az index értéke a hét végére.

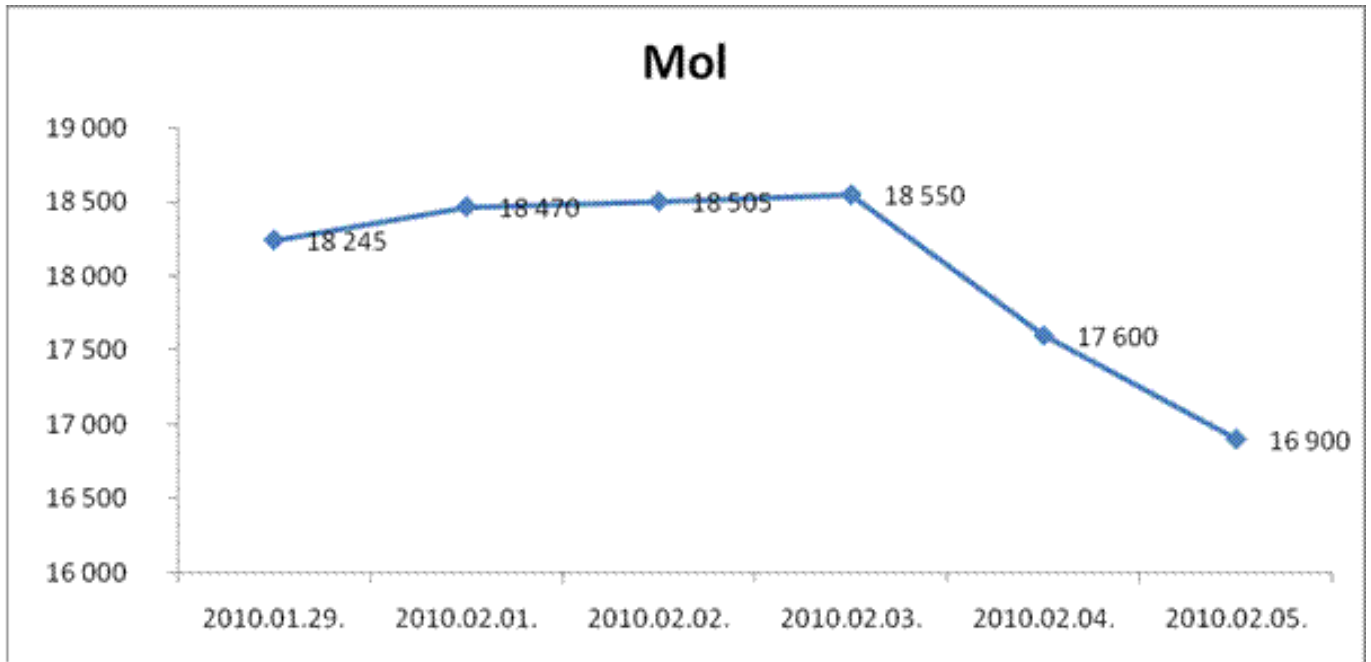
Hét elején még nem volt egyértelmű, mi várható hét végére, mivel az első napokban az árfolyamok emelkedése volt jellemző, de legkésőbb csütörtökön a nagyobb részvények már csökkentek, némelyik egész héten.

Hétfőn nap közben az index értéke 21800 alatt volt, nap végére még erőteljesen merített, így a heti maximumot tudott zárni, közel a 22000-es határhoz.

Szerdán nap közben úgy nézett ki, mégis emelked? tendenciát láthatunk, mivel folyamatosan 22000 és 22100 között mozgott az index értéke, alacsony forgalom mellett. A külföldi t?zsdéken is emelkedést figyelhettünk meg, nap végére mégis csökkent valamelyest az érték.

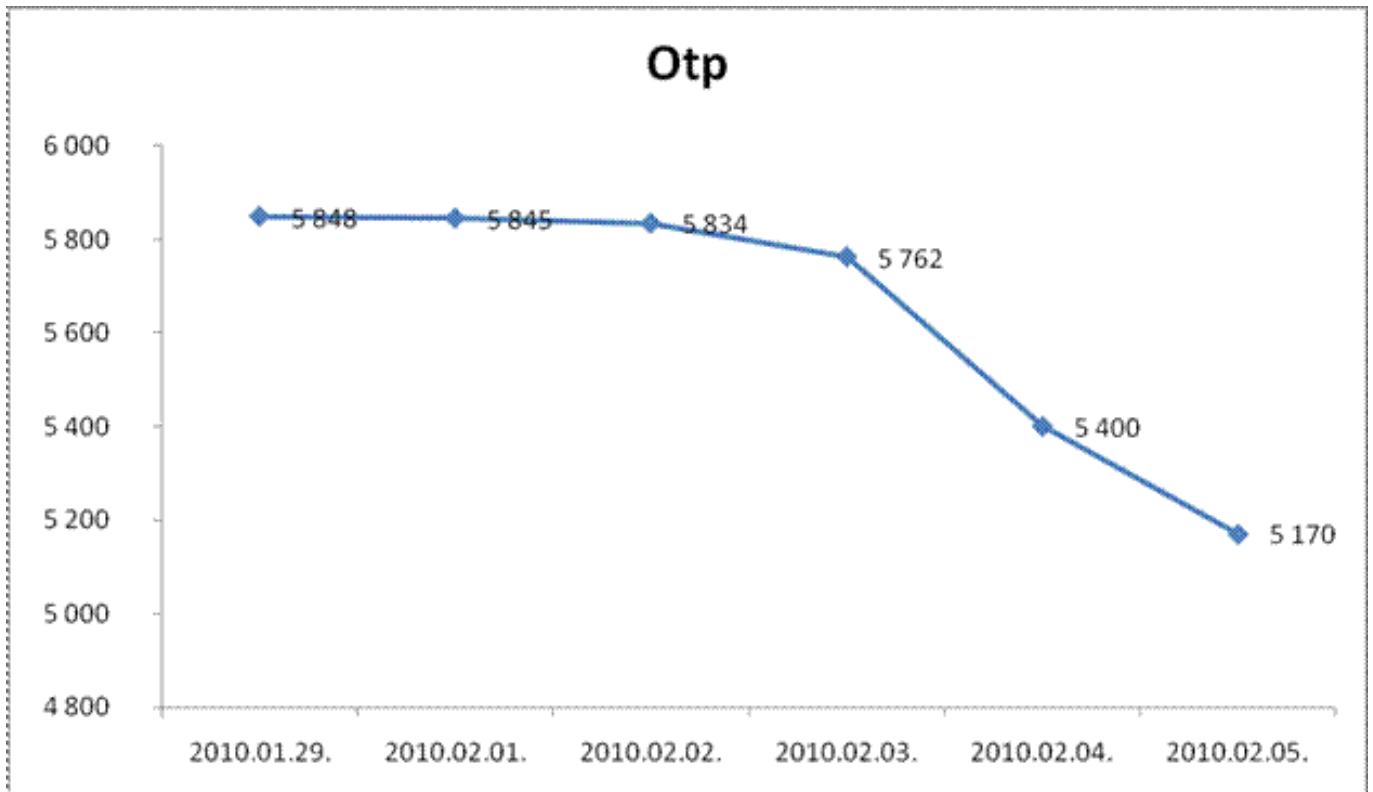
Csütörtökön végig 21600 alatt volt az index értéke, a hangulat bizonytalanná vált. A nemzetközi piacon is megfigyelhet? volt a csökkenés. A görögöknél az államadósság, a spanyoloknál és portugáloknál a fert?zésveszély, az amerikaiaknál a segélyezések és a banki szabályozás híre okozott csökkenést. Ezek a hírek a külföldi t?zsdékre is kihatottak, így a budapestire is, több mint 4,5%-os csökkenéssel zárta a napot a BUX.

Pénteken tovább folytatódott a csökkenés, egész nap nagyjából 20150 és 20650 között mozgott az érték. Nap végére is e sávban maradt, 2,8%-os eséssel zárta a hetet. Az összes részvény árfolyama csökkent, két kisebb súlyút kivéve: az Egis és az Émász tudott nap végére emelkedni.



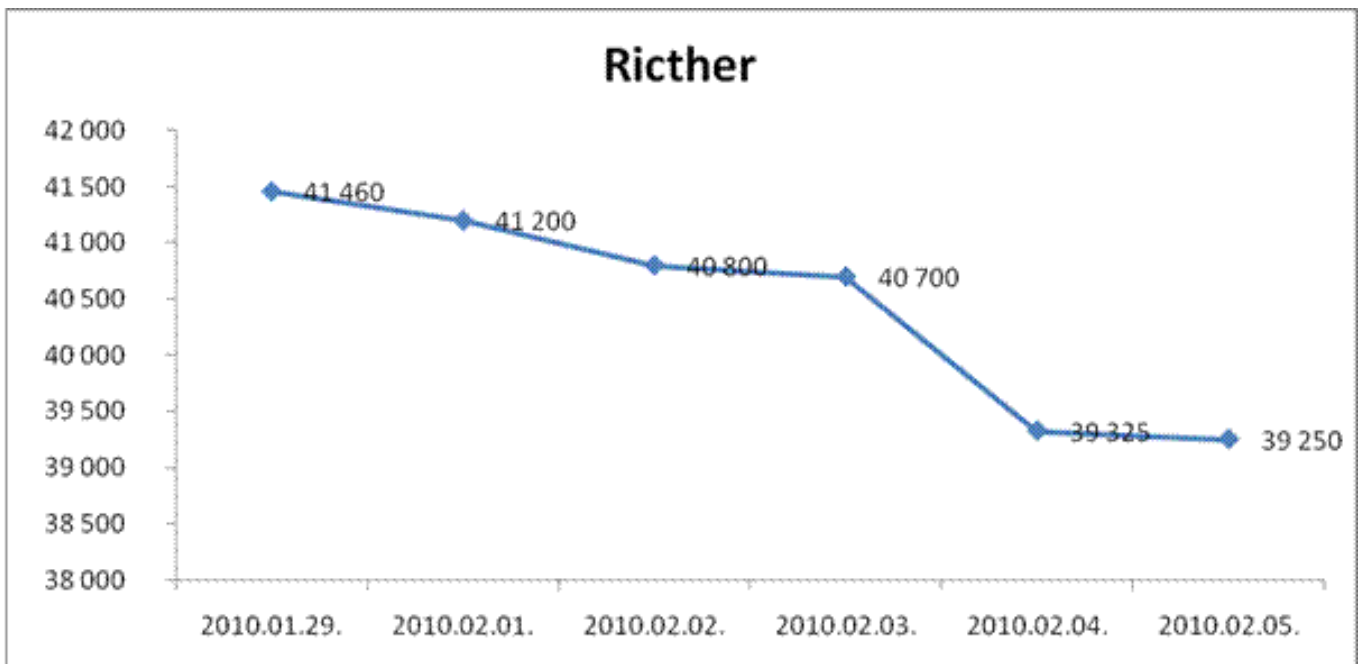
A MOL árfolyama szerdáig emelkedett, ebben az emelkedésben meglátszik a nyersolaj árának emelkedése is, mely már kedden is tapasztalható volt, majd szerdán folytatódott.

Csütörtökön több mint 5%-os árfolyamcsökkenés következett, majd pénteken újabb négy %-kal csökkent az árfolyam, pedig nap közben elég jól tartotta magát a részvény.

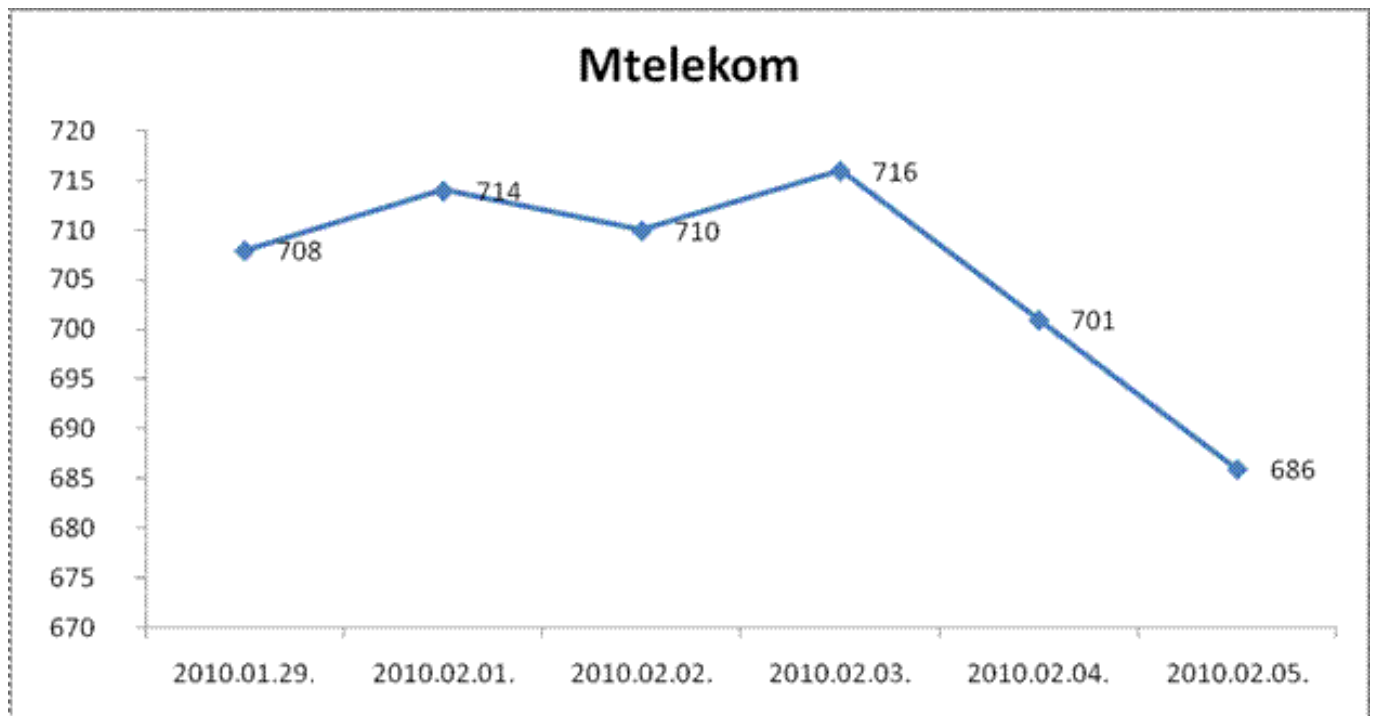


Az OTP részvény árfolyamának alakulásán jól látszik, hogy a nemzetközi pénzügyi helyzet elszőr a bankpapírokra hat. Ezen túl az OTP-t érintő bejelentések is napvilágot láttak a héten, így a szerdai kis mértékű (a nagy részvények közül a legkisebb mértékű) emelkedésnek talán oka lehet az is, hogy Ukrajnában az OTP 10,5 mrd-s veszteséggel zárta az évet.

Csütörtökön nagy forgalom mellett több mint 6%-os csökkenést tapasztalhattunk. Ez pénteken is folytatódott, a tulajdonosok próbáltak szabadulni a részvénytől, már nap közben 5200 Ft alatt volt az árfolyam, miközben a forgalom kb. 80%-a volt a korábbi négy napi összesítettnek.

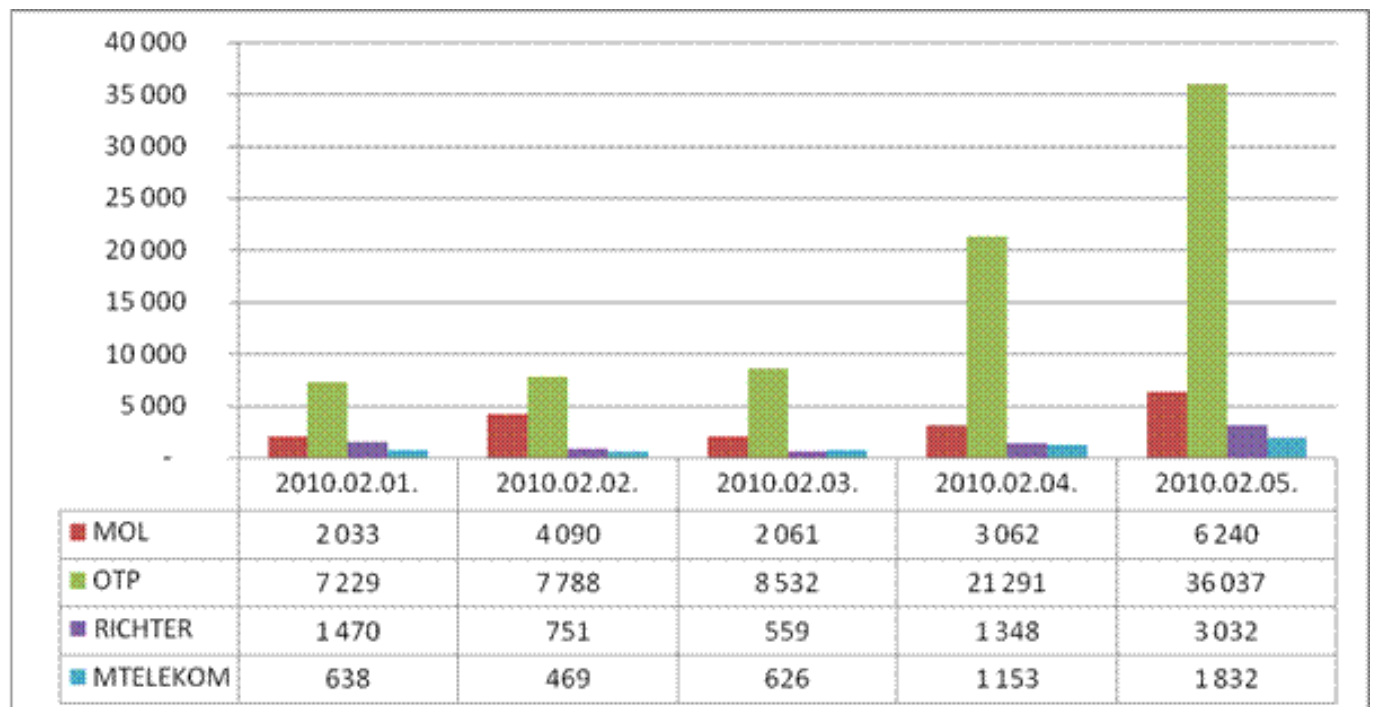


A Richter részvény árfolyama is csütörtökön csökkent legnagyobb mértékben: 3,3%-kal. Pénteken nap közben még emelkedést is mutatott, nap végére a nagyok közül a legkisebb mértékű csökkenéssel zárt, de így is a heti minimumán.



A Magyar Telekom részvénye szerdán még a hétfői árfolyam fölé tudott kerülni, csütörtökön is elég jól tartotta magát nap közben, végül 2%-os csökkenéssel zárt alig 700 Ft fölött. Pénteken tovább folytatódott a csökkenés, és jóval 700 Ft alatt zárta a napot.

Vessünk egy pillantást az alábbi ábrára is, mely a négy részvény napi forgalmát mutatja millió Ft-ban:



Az ábrán is látható, hogy az OTP forgalma erőteljesen megnőtt a hét végére. Pénteken egyébként az egész tőzsde forgalma nagy volt, így az előző héthez képest több részvény is magasabb forgalmi értéket produkált.

A napi átlag forgalmak alakulása a következőz:

1 a Mol előző heti átlaga 3.644 M Ft, eheti átlaga 3.497 M Ft

- 2 az OTP elz? heti átlaga 10.553 M Ft, eheti átlaga 16.175 M Ft
- 3 a Richter elz? heti átlaga 1.170 M Ft, eheti átlaga 1.432 M Ft
- 4 a Magyar Telekom elz? heti átlaga 837 M Ft, eheti átlaga 944 M Ft.

A BUX értéke hasonlóan a külföldi indexek értékéhez, hét végére er?teljes csökkenést mutatott, erre az elemz?k már számítottak. A továbbiakban várható még további csökkenés, az elemz?k szerint a csökken? tendencia akár hónapokig is elhúzódhat.

N. R. Ágnes

Szerz? a Flag Polgári M?hely tagja

<http://www.kozgazdasz.freeblog.hu>



Ajánló