



A BUX-index alakulása a 3. héten (2010. 01. 18 – 2010. 01. 22.)

2010 január 23. Flag

Szöveg méret

Mentés

-
-
-

- [0](#)

Még nincs értékelve

Mérték

A Budapesti Értékt?zsde hivatalos részvényindexének, a BUX-nak az alakulását követtük nyomon a 3. héten, valamint az indexet alkotó legnagyobb súlyú részvények árfolyamának változását.

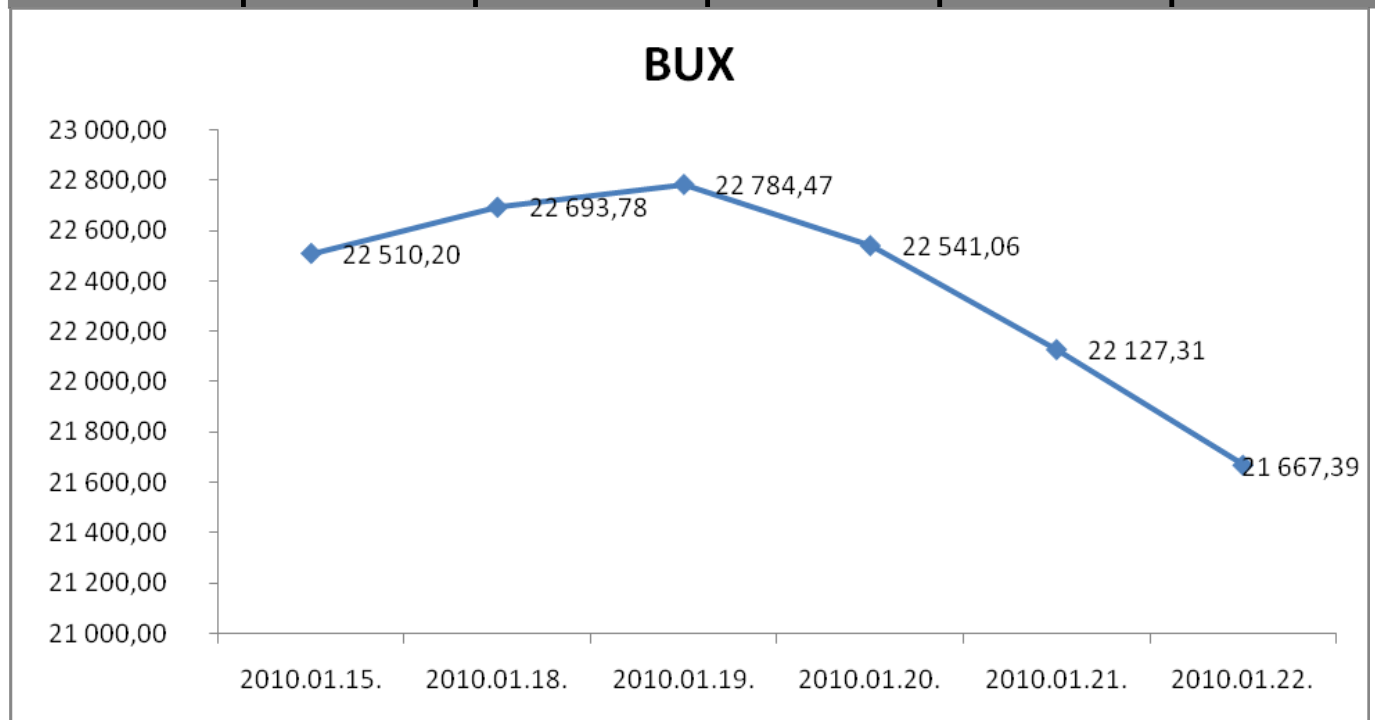
A BUX index hivatalos neve: a Budapesti Értéktársaság Zrt. részvényindexe. Nevéből következik, hogy részvények árfolyama alapján számítják ki, az éppen aktuális piaci árak alapján, 5 másodpercenként. Az index kosarában a legnagyobb forgalmú és tőkeértékű részvények szerepelnek, különböző súlyokkal, és ezen részvények árának átlagos változása alapján kerül kiszámításra a BUX. A kosárba kerülő részvények számának és súlyának meghatározása évente kétszer történik, márciusban és szeptemberben. Jelenleg a kosárban 12 db részvény szerepel, ezek közül a négy legnagyobb súlyú a következők:

- 1 MOL – 29,51%
- 2 OTP – 29,17%
- 3 Richter – 21,41%
- 4 MTelekom – 13,52%

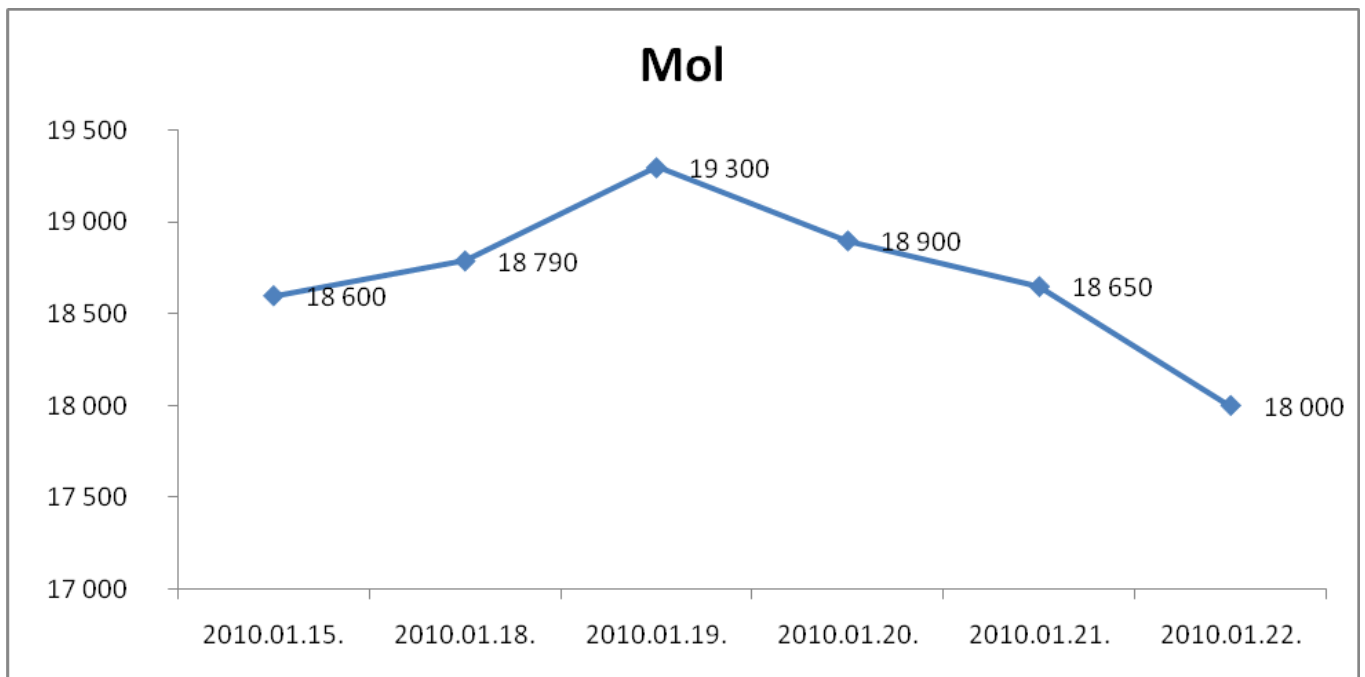
A BUX-indexet folyamatosan, 5 másodpercenként számolják, de itt most csak a napi záró értékeket figyeljük, ahogy a részvényeknél is.

Az értékek alakulása a héten:

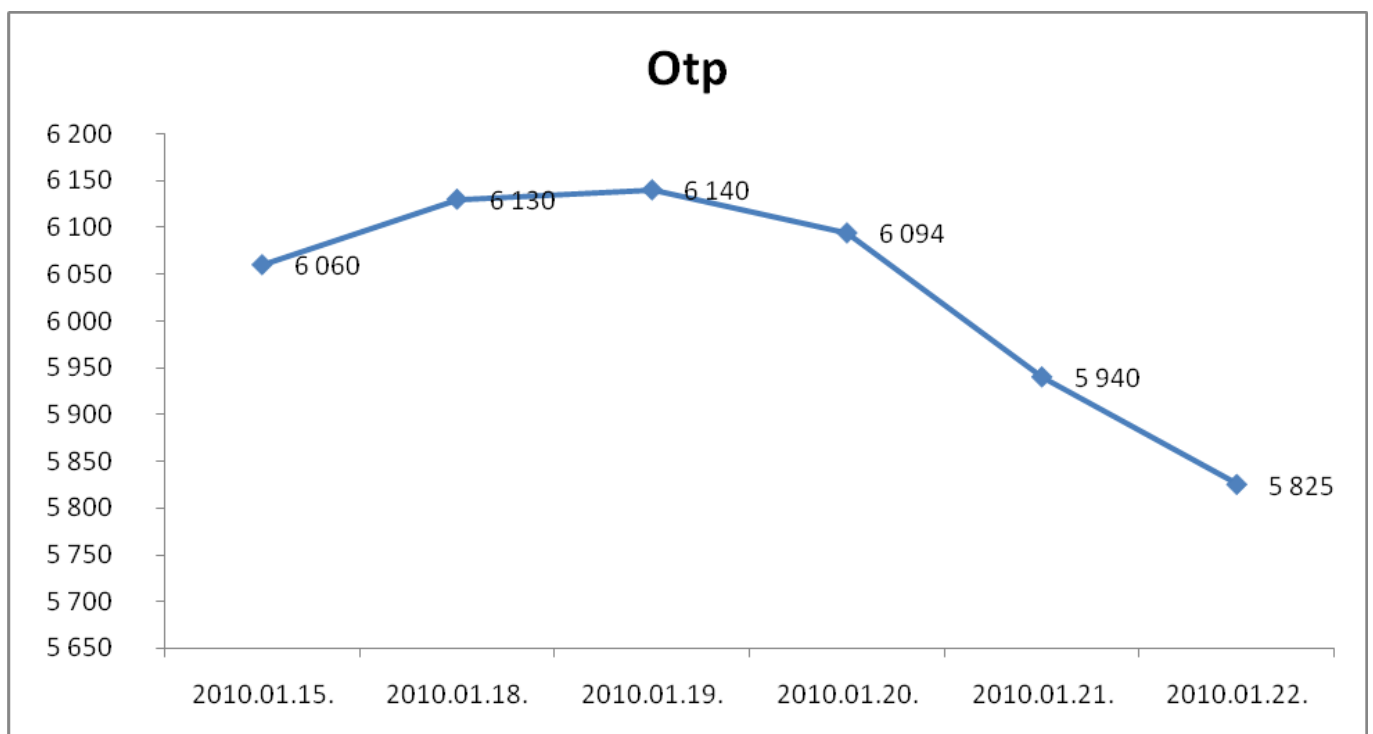
érték	2010.01.15.	2010.01.18.	2010.01.19.	2010.01.20.	2010.01.21.	2010.01.22.
BUX	22510,20	22693,78	22784,47	22541,06	22127,31	21667,39
Mol	18600	18790	19300	18900	18650	18650
Otp	6060	6130	6140	6094	5940	5940
Richter	42945	43000	42300	41995	41500	41500
Mtelekom	735	741	740	735	715	715



Mint az az értékeken és az ábrákon is látható, az index többé-kevésbé együtt mozog a nagy súlyú részvényekkel. Ezen a héten az index értéke a hét elején növekedést mutatott, majd fokozatosan csökkent. Csütörtökön, a nap elején még elérte a 22.700-t, de záró értéke ennél jóval alacsonyabb lett. A pénteki nap folyamán legmagasabb értéke 22.000 körül volt, legalacsonyabb pedig 21.500 körül, végül a heti záró értéke 21.667,39 lett.

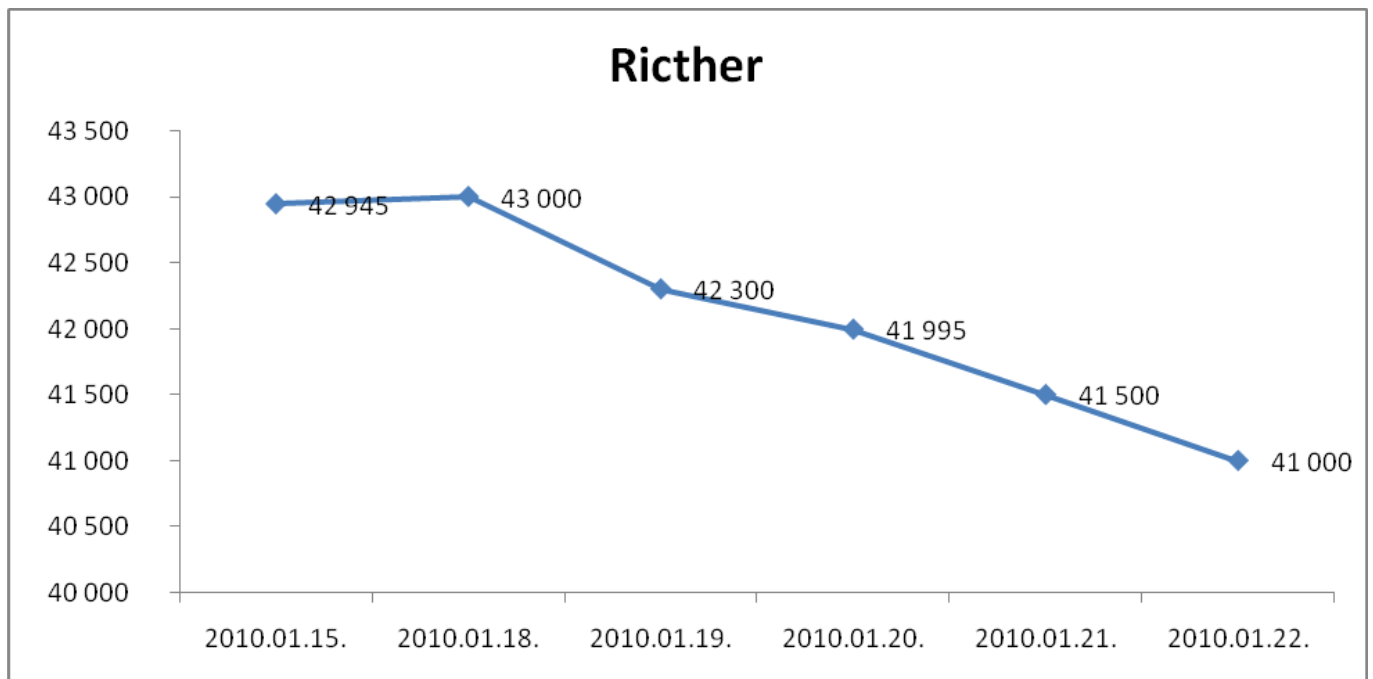


A MOL részvény árfolyama hét elején szintén növekedett, majd szerdától csökken? tendenciát mutat, heti záró értéke 18.000 Ft, ami a heti maximumnál több, mint 1000 Ft-tal alacsonyabb.

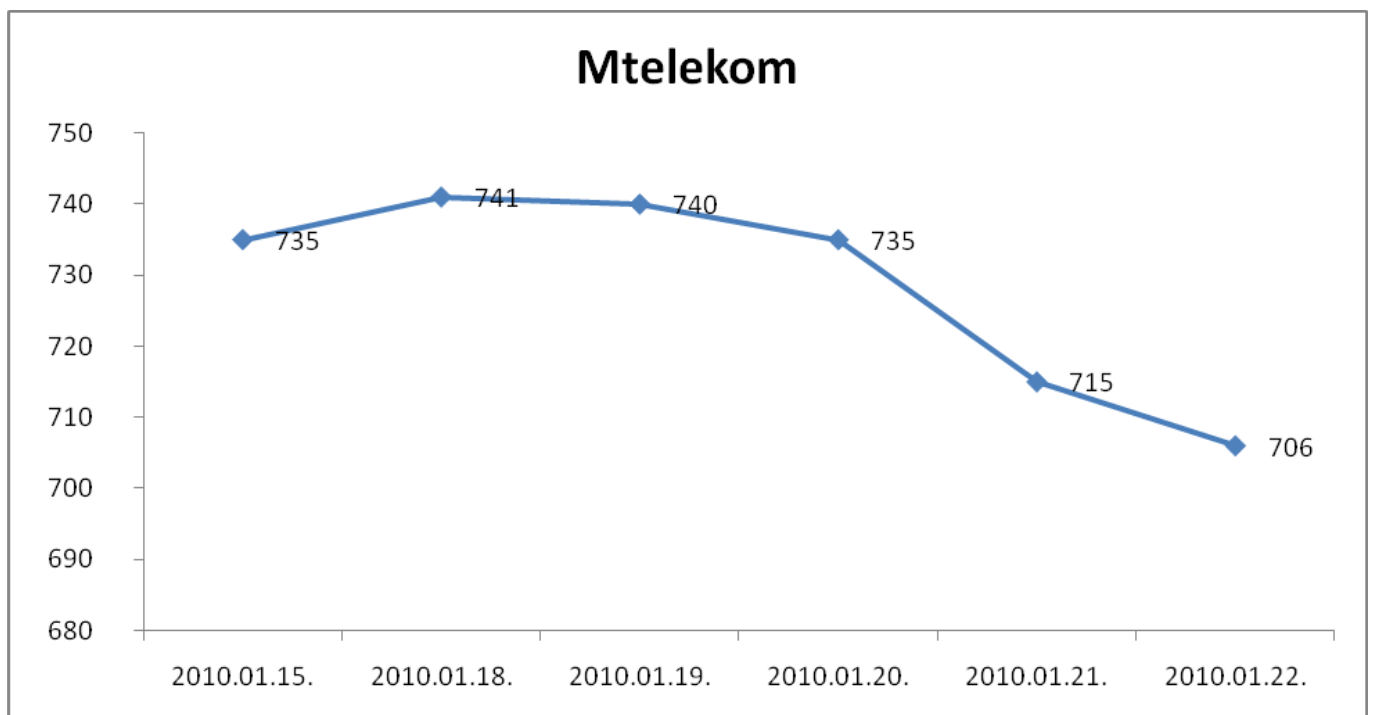


Az OTP részvény árfolyama szó szerint követte a MOL-t: hét elején növekedett, majd folyamatosan csökkent és a hét elejéhez képest majdnem 300 Ft-tal alacsonyabb árfolyamon zárt pénteken.

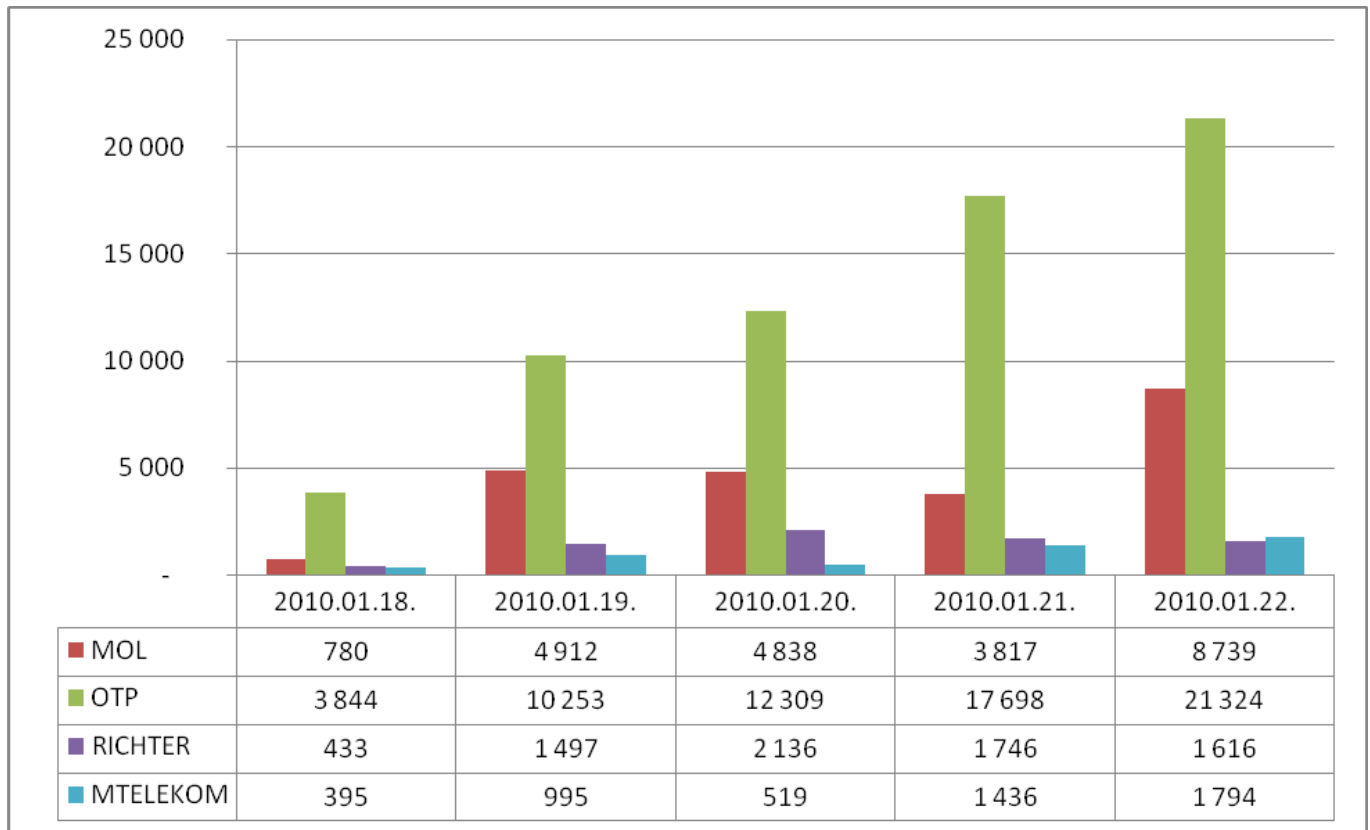
A Richter részvény árfolyama már kedden is csökkent, pénteken a hétfőinél 2000 Ft-tal alacsonyabb értéken zárt.



Ez a hét a Magyar Telekom részvényének sem volt igazán sikeres, hétfőn ugyan még emelkedett néhány Ft-ot, kedden már 1 Ft-os csökkenést mutatott, péntekre pedig további 34 Ft-tal csökkent.



Vessünk egy pillantást az alábbi ábrára is, mely a négy részvény napi forgalmát mutatja millió Ft-ban:



Mint látható, a csökken? árfolyamok ellenére a forgalom általában növekedett, az OTP-nél egyértelm?en, napról napra több részvény cserélt gazdát, de a Richter kivételével a többi részvényb?i is pénteken adták el a legtöbbet.

N. R. Ágnes

Szerz? a Flag Polgári M?hely tagja

<http://kozgazdasz.freeblog.hu>

DR. DRÁBIK JÁNOS

100 ÉVVEL TRIANON UTÁN

DVD A trianoni gyaláatról tabumentesen

„Egy film amelyet minden magyarnak látnia kell”

Ajánló

